



GOBIERNO
DE ESPAÑA

MINISTERIO
PARA LA TRANSFORMACIÓN DIGITAL
Y DE LA FUNCIÓN PÚBLICA



Boletín Estadístico del PERSONAL al Servicio de las ADMINISTRACIONES PÚBLICAS ENERO 2024



TÍTULO: Boletín Estadístico del Personal al Servicio de las Administraciones Públicas.

Subdirección General de Datos para el Empleo Público. Enero 2024.

Elaboración y coordinación de contenidos:

Subdirección General de Datos para el Empleo Público y Secretaría General de Administración Digital del Ministerio para la Transformación Digital y de la Función Pública.

Edita:

© Ministerio para la Transformación Digital y de la Función Pública.

Índice

INTRODUCCIÓN.....	4
PRIMERA PARTE: PERSONAL AL SERVICIO DE LAS ADMINISTRACIONES PÚBLICAS.....	5
SEGUNDA PARTE: PERSONAL AL SERVICIO DE LOS MINISTERIOS.....	14
TERCERA PARTE: PERSONAL AL SERVICIO DE LOS ORGANISMOS AUTÓNOMOS.....	22
CUARTA PARTE: PERSONAL AL SERVICIO DE LAS AGENCIAS ESTATALES.....	36
QUINTA PARTE: PERSONAL AL SERVICIO DE LA ADMINISTRACIÓN DEL ESTADO: ÁREA DE LA DOCENCIA NO UNIVERSITARIA.....	44
METODOLOGÍA.....	47
ANEXO I.- ÁMBITO ESTADÍSTICO	51
ANEXO II.-ÍNDICE DE TABLAS ESTADÍSTICAS.....	57

INTRODUCCIÓN

El “Boletín Estadístico del personal al servicio de las Administraciones Públicas” tiene como objetivo presentar la información que facilite el conocimiento de los efectivos al servicio de las distintas Administraciones Públicas. Comenzó a publicarse en 1990, tiene carácter semestral, es elaborado por la Dirección General de la Función Pública y forma parte del **Plan Estadístico Nacional**.

Las diferentes tipologías de entidades que integran las Administraciones Públicas unidas a las clases de personal que prestan servicios en estas Administraciones Públicas se traducen en un entramado tan complejo como atractivo para su estudio estadístico.

En la edición de julio 2019, el Boletín adaptó su estructura de datos a **la Ley 40/2015, de 1 de octubre, de Régimen Jurídico del Sector Público**; esto implicó la desagregación de la información distinguiendo los departamentos ministeriales de sus organismos autónomos, la inclusión de las universidades públicas dentro de la Administración de las Comunidades Autónomas o la inclusión de nuevos organismos en el sector institucional del Estado.

Desde la edición de enero de 2023 se realizaron determinadas mejoras sobre el **gobierno del dato**, con el objetivo de disponer de información actualizada y precisa para la toma de decisiones en materia de planificación y gestión de recursos humanos.

Así, a partir de esa edición se están incorporando a los datos de empleo público información sobre todos los contratos temporales, y no únicamente sobre aquellos que tuvieran una duración superior a seis meses como se hacía hasta ahora. También se incluyen otras categorías de personal, como el personal en formación o prácticas, con el objetivo de proporcionar una imagen global del empleo público.

Por otro lado, se ha avanzado en la simplificación de fuentes administrativas, concretamente en lo relativo a los datos del personal de las universidades públicas. En este sentido, debe señalarse que el Ministerio de Ciencia, Innovación y Universidades mantiene el **Sistema Integrado de Información Universitaria (SIIU)**, en el que se recogen los datos de dicho personal. Por ello, se entiende oportuno que el BEPSAP deje de publicar información desagregada sobre este personal (antigua sexta parte del Boletín), que puede consultarse de manera detallada en el SIIU.

Sin perjuicio de lo anterior, puesto que el objetivo del Boletín es ofrecer una imagen global del personal al servicio de las Administraciones Públicas, en la primera parte del BEPSAP se siguen proporcionando datos totales del personal universitario que, en aras de la coherencia de la información y de la eficiencia en la recopilación de datos, se toman a partir de ahora del SIIU en lugar de recopilarlos directamente de las propias universidades.

En la edición de enero de 2023 se entendió oportuno dejar de publicar los datos relativos al personal del Poder Judicial y del Ministerio Fiscal por entender que no deben computarse dentro del personal de las Administraciones Públicas. En este sentido, en la primera parte del Boletín únicamente se incluye información sobre el personal de la **Administración al servicio de juzgados y tribunales**, mientras que, para conocer el personal integrante del poder judicial, puede consultarse la información específica publicada por el Ministerio de la Presidencia, Justicia y Relaciones con las Cortes.

Por último, se recuerda que, como ya es habitual desde la edición de julio de 2019 y con el objetivo de permitir a los interesados explotar directamente la información del modo que les resulte más interesante, se proporciona acceso a todos los datos con los que se elabora este Boletín en el siguiente enlace:

<https://funcionpublica.digital.gob.es//funcion-publica/rcp/boletin.html>

PRIMERA PARTE

PERSONAL AL SERVICIO DE LAS ADMINISTRACIONES PÚBLICAS

TABLA 1.1.- PERSONAL AL SERVICIO DE LAS ADMINISTRACIONES PÚBLICAS.

	NÚMERO DE EFECTIVOS	PORCENTAJE
Sector público del Estado	530.104	17,86%
Administración del Estado	238.763	8,04%
- Ministerios	94.027	3,17%
- Organismos Autónomos	64.992	2,19%
- Entidades Públicas Empresariales	23.107	0,78%
- Agencias Estatales	17.959	0,60%
- Autoridades Administrativas Independientes	1.763	0,06%
- Universidades públicas no transferidas*	2.435	0,08%
- Otros Entes de Derecho Público	34.480	1,16%
Fuerzas Armadas y Fuerzas y Cuerpos de Seguridad del Estado	276.664	9,32%
- Fuerzas Armadas	122.244	4,12%
- Policía Nacional	75.791	2,55%
- Guardia Civil	78.629	2,65%
Administración al servicio de juzgados y tribunales	14.677	0,49%
Sector Público de las Comunidades Autónomas	1.862.329	62,74%
Administración General de las CC.AA.	1.676.395	56,47%
Universidades públicas transferidas a las CC.AA.*	185.934	6,26%
Sector Público de la Administración Local	576.089	19,41%
Ayuntamientos	510.937	17,21%
Diputaciones, Cabildos y Consejos Insulares	65.152	2,19%
TOTAL	2.968.522	100%

* Datos a 31/12/2022.

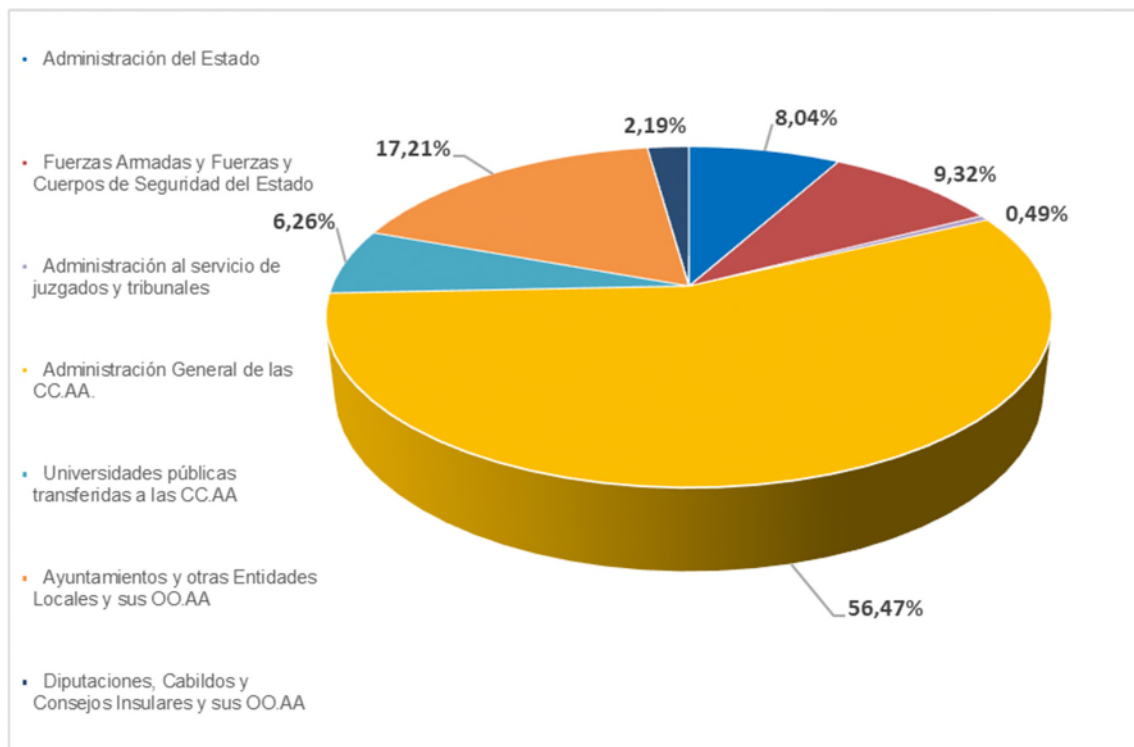


TABLA 1.2.- PERSONAL AL SERVICIO DE LAS ADMINISTRACIONES DE LAS COMUNIDADES AUTÓNOMAS.

	EFFECTIVOS	PORCENTAJE
Sector Público de las Comunidades Autónomas		
Administración General	1.676.395	90,02%
Universidades públicas transferidas a las CC.AA.*	185.934	9,98%
TOTAL	1.862.329	100,00%

* Datos a 31/12/2022.

TABLA 1.3.- PERSONAL AL SERVICIO DE LAS ADMINISTRACIONES DE LAS ENTIDADES LOCALES. AYUNTAMIENTOS Y DIPUTACIONES, CABILDOS Y CONSEJOS INSULARES.

	EFFECTIVOS	PORCENTAJE
Sector Público de la Administración Local		
- Personal funcionario con habilitación de carácter nacional	4.605	0,80%
- Resto de personal	571.484	99,20%
TOTAL	576.089	100,00%

TABLA 1.4.- PERSONAL AL SERVICIO DE LAS UNIVERSIDADES*.

	EFFECTIVOS	PORCENTAJE
Universidades transferidas a las Comunidades Autónomas		
- Personal Docente e Investigador	104.877	55,68%
- Personal de Administración y Servicios	51.697	27,44%
- Personal Investigador	29.360	15,59%
Universidades no transferidas	2.435	1,29%
- Personal Docente e Investigador	1.246	0,66%
- Personal de Administración y Servicios	1.028	0,55%
- Personal investigador	161	0,09%
TOTAL	188.369	100,00%

* Datos a 31/12/2022.

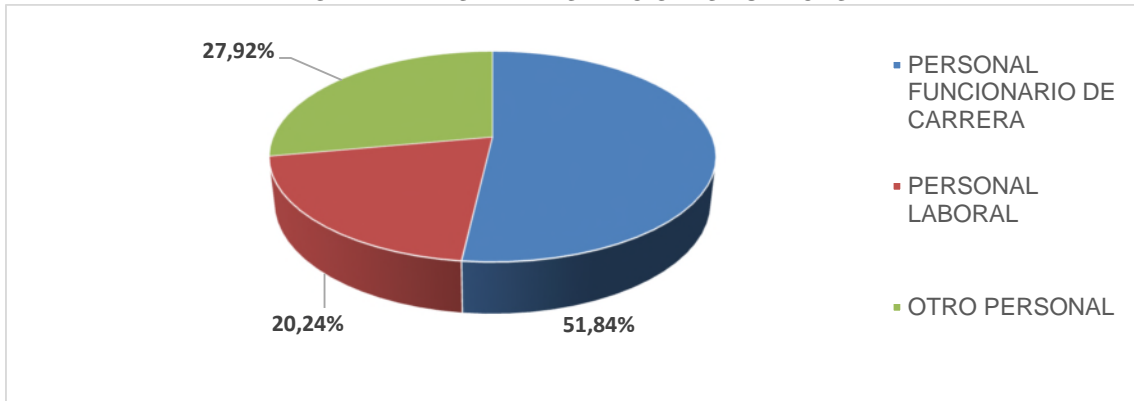
**TABLA 1.5.- PERSONAL AL SERVICIO DE LAS ADMINISTRACIONES PÚBLICAS
POR TIPOLOGÍA DE PERSONAL.**

	PERSONAL FUNCIONARIO DE CARRERA	PERSONAL LABORAL	OTRO PERSONAL	TOTAL
Sector Público del Estado	413.865	81.051	35.188	530.104
Administración del Estado	139.589	80.538	18.636	238.763
- Ministerios	61.745	24.038	8.244	94.027
- Organismos Autónomos	41.936	13.370	9.686	64.992
- Entidades Públicas Empresariales	-	23.071	36	23.107
- Agencias Estatales	8.642	8.799	518	17.959
- Autoridades Administrativas Independientes	870	846	47	1.763
- Universidades públicas no transferidas*	1.349	1.031	55	2.435
- Otros Entes de Derecho Público	25.047	9.383	50	34.480
Fuerzas Armadas y Fuerzas y Cuerpos de Seguridad del Estado	263.851	-	12.813	276.664
- Fuerzas Armadas	116.411	-	5.833	122.244
- Policía Nacional	70.688	-	5.103	75.791
- Guardia Civil	76.752	-	1.877	78.629
Administración al servicio de juzgados y tribunales	10.425	513	3.739	14.677
Sector Público de las Comunidades Autónomas	926.816	246.796	688.717	1.862.329
Administración General de las CC.AA.	860.749	137.125	678.521	1.676.395
Universidades públicas transferidas a las CC.AA.*	66.067	109.671	10.196	185.934
Sector Público de la Administración Local	198.145	273.025	104.919	576.089
Ayuntamientos	173.198	253.037	84.702	510.937
Diputaciones, Cabildos y Consejos Insulares	24.947	19.988	20.217	65.152
TOTAL	1.538.826	600.872	828.824	2.968.522

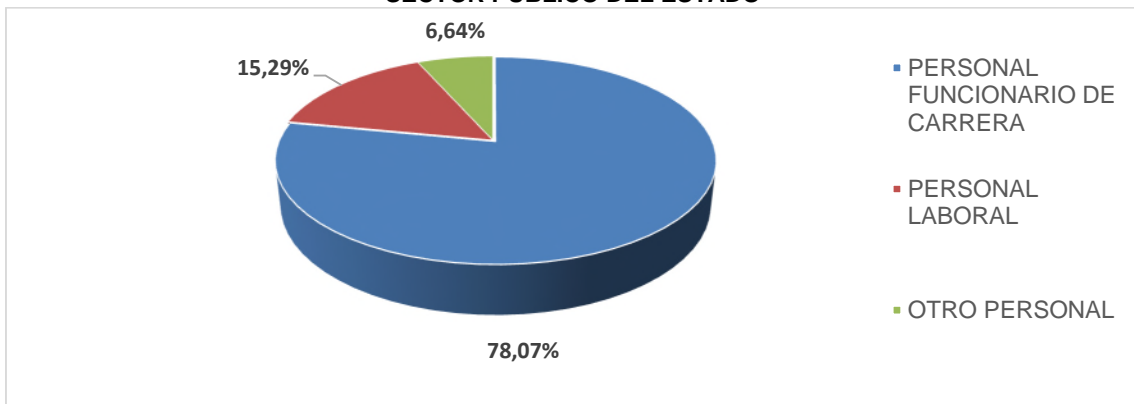
* Datos a 31/12/2022.

PERSONAL AL SERVICIO DE LAS ADMINISTRACIONES PÚBLICAS POR TIPOLOGÍA DE PERSONAL

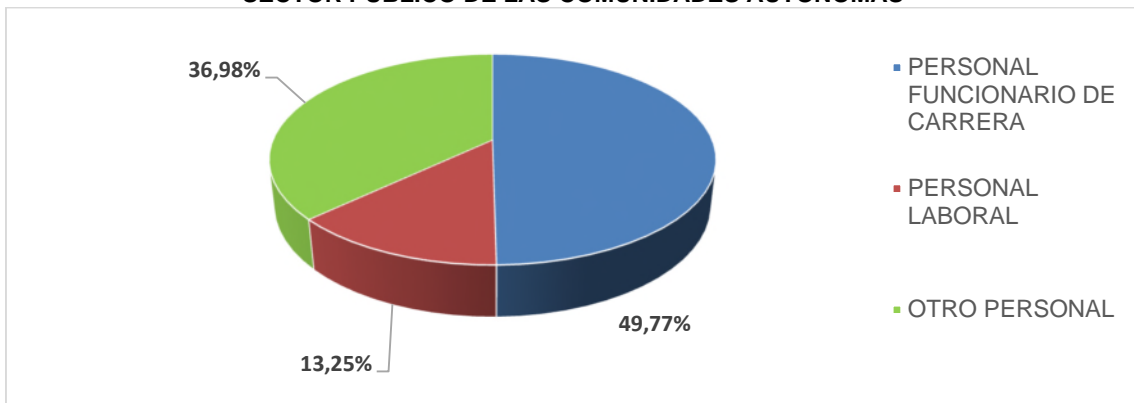
TOTAL DE LAS ADMINISTRACIONES PÚBLICAS



SECTOR PÚBLICO DEL ESTADO



SECTOR PÚBLICO DE LAS COMUNIDADES AUTÓNOMAS



SECTOR PÚBLICO DE LA ADMINISTRACIÓN LOCAL

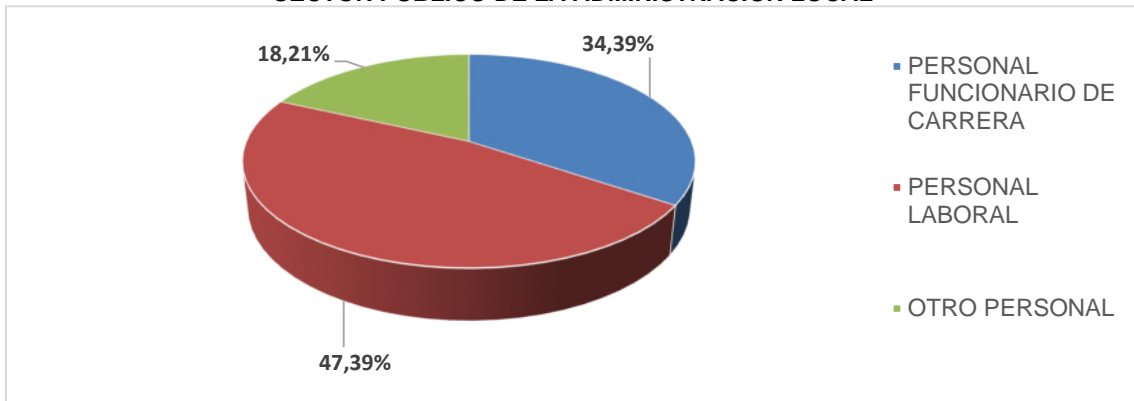


TABLA 1.5.1.- PERSONAL AL SERVICIO DE LAS ADMINISTRACIONES PÚBLICAS POR TIPOLOGÍA DE PERSONAL Y SEXO.

	P. FUNCIONARIO DE CARRERA		P. LABORAL		OTRO PERSONAL		TOTAL		TOTAL
	HOMBRE	MUJER	HOMBRE	MUJER	HOMBRE	MUJER	HOMBRE	MUJER	
Sector Público del Estado	297.820	116.045	46.468	34.583	16.711	18.477	360.999	169.105	530.104
Administración del Estado	65.392	74.197	46.322	34.216	6.074	12.562	117.788	120.975	238.763
- Ministerios	31.032	30.713	11.602	12.436	3.023	5.221	45.657	48.370	94.027
- Organismos Autónomos	17.387	24.549	7.124	6.246	2.760	6.926	27.271	37.721	64.992
- Entidades Públicas Empresariales	-	-	16.718	6.353	17	19	16.735	6.372	23.107
- Agencias Estatales	4.499	4.143	4.157	4.642	220	298	8.876	9.083	17.959
- Autoridades Administrativas Independientes	407	463	382	464	19	28	808	955	1.763
- Universidades públicas no transferidas*	485	864	540	491	10	45	1.035	1.400	2.435
- Otros entes de Derecho Público	11.582	13.465	5.799	3.584	25	25	17.406	17.074	34.480
Fuerzas Armadas y Fuerzas y Cuerpos de Seguridad del Estado	229.117	34.734	-	-	9.835	2.978	238.952	37.712	276.664
- Fuerzas Armadas	101.239	15.172	-	-	4.960	873	106.199	16.045	122.244
- Policía Nacional	58.182	12.506	-	-	3.500	1.603	61.682	14.109	75.791
- Guardia Civil	69.696	7.056	-	-	1.375	502	71.071	7.558	78.629
Administración al servicio de juzgados y tribunales	3.311	7.114	146	367	802	2.937	4.259	10.418	14.677
Sector Público de las CC.AA.	294.360	632.456	98.931	147.865	181.575	507.142	574.866	1.287.463	1.862.329
Administración General de las CC.AA.	260.272	600.477	40.351	96.774	178.656	499.865	479.279	1.197.116	1.676.395
Universidades públicas transferidas a las CC.AA.*	34.088	31.979	58.580	51.091	2.919	7.277	95.587	90.347	185.934
Sector Público de la Administración Local	113.930	84.215	118.190	154.835	40.440	64.479	272.560	303.529	576.089
Ayuntamientos	102.770	70.428	109.646	143.391	33.435	51.267	245.851	265.086	510.937
Diputaciones, Cabildos y Consejos Insulares	11.160	13.787	8.544	11.444	7.005	13.212	26.709	38.443	65.152
TOTAL	706.110	832.716	263.589	337.283	238.726	590.098	1.208.425	1.760.097	2.968.522

* Datos a 31/12/2022.

TABLA 1.6.- DISTRIBUCIÓN TERRITORIAL DE EFECTIVOS POR ADMINISTRACIÓN PÚBLICA.

CCAA / PROVINCIAS	SECTOR PÚBLICO DEL ESTADO	SECTOR PÚBLICO DE LAS COMUNIDADES AUTÓNOMAS	SECTOR PÚBLICO DE LA ADMINISTRACIÓN LOCAL	TOTAL
ANDALUCÍA	85.324	328.123	109.003	522.450
ALMERÍA	7.365	27.950	7.364	42.679
CÁDIZ	23.090	44.025	12.921	80.036
CÓRDOBA	8.270	30.391	9.409	48.070
GRANADA	7.660	43.449	14.520	65.629
HUELVA	3.897	21.126	8.764	33.787
JAÉN	3.777	25.030	9.807	38.614
MÁLAGA	11.912	55.360	20.426	87.698
SEVILLA	19.353	80.792	25.792	125.937
ARAGÓN	22.240	65.425	19.720	107.385
HUESCA	3.130	10.849	4.882	18.861
TERUEL	1.294	7.958	3.225	12.477
ZARAGOZA	17.816	46.618	11.613	76.047
C. F. NAVARRA	4.104	34.322	6.665	45.091
C. MADRID	159.266	227.591	56.920	443.777
C. VALENCIANA	35.152	186.803	60.996	282.951
ALACANT/ALICANTE	10.353	72.955	22.011	105.319
CASTELLÓ/CASTELLÓN	3.852	23.147	8.541	35.540
VALÈNCIA/VALENCIA	20.947	90.701	30.444	142.092
CANARIAS	23.430	97.915	35.025	156.370
LAS PALMAS	14.470	50.494	16.288	81.252
SANTA CRUZ DE TENERIFE	8.960	47.421	18.737	75.118
CANTABRIA	4.505	28.382	5.319	38.206
CASTILLA-LA MANCHA	17.041	88.986	30.434	136.461
ALBACETE	4.402	16.748	5.388	26.538
CIUDAD REAL	3.833	21.300	7.701	32.834
CUENCA	1.641	7.816	3.696	13.153
GUADALAJARA	1.935	10.054	3.347	15.336
TOLEDO	5.230	33.068	10.302	48.600
CASTILLA Y LEÓN	36.817	104.576	34.624	176.017
ÁVILA	4.492	6.387	3.139	14.018
BURGOS	4.968	13.915	4.239	23.122
LEÓN	7.740	17.252	6.389	31.381
PALENCIA	2.061	6.424	2.144	10.629
SALAMANCA	4.770	16.334	5.024	26.128
SEGOVIA	2.411	6.472	3.219	12.102
SORIA	1.410	5.070	1.723	8.203
VALLADOLID	7.326	25.595	6.073	38.994
ZAMORA	1.639	7.127	2.674	11.440
CATALUÑA	24.735	250.462	92.861	368.058
BARCELONA	17.667	174.171	61.355	253.193
GIRONA	2.602	26.967	11.490	41.059
LLEIDA	1.978	19.314	7.395	28.687
TARRAGONA	2.488	30.010	12.621	45.119
EXTREMADURA	14.183	57.109	23.729	95.021
BADAJOS	9.344	38.323	14.449	62.116
CÁCERES	4.839	18.786	9.280	32.905
GALICIA	27.968	117.233	27.001	172.202
A CORUÑA	12.898	53.550	9.949	76.397
LUGO	2.736	15.126	4.561	22.423
OURENSE	2.599	13.095	4.743	20.437
PONTEVEDRA	9.735	35.462	7.748	52.945
ILLES BALEARS	10.500	42.155	16.634	69.289
LA RIOJA	2.909	14.865	2.394	20.168
P. ASTURIAS	8.866	47.005	9.630	65.501
PAÍS VASCO	9.255	102.545	31.934	143.734
ARABA/ÁLAVA	1.702	27.674	7.095	36.471
BIZKAIA	4.581	47.316	14.909	66.806
GIPUZKOA	2.972	27.555	9.930	40.457
R. MURCIA	16.915	66.238	13.200	96.353
CEUTA	8.578	1.437	-	10.015
MELILLA	8.916	1.157	-	10.073
EXTRANJERO	9.400	-	-	9.400
TOTAL	530.104	1.862.329	576.089	2.968.522

TABLA 1.6.1.- DISTRIBUCIÓN TERRITORIAL DE EFECTIVOS POR ADMINISTRACIÓN PÚBLICA Y SEXO.

CCAA / PROVINCIAS	SECTOR PÚBLICO DEL ESTADO		SECTOR PÚBLICO DE LAS COMUNIDADES AUTÓNOMAS		SECTOR PÚBLICO DE LA ADMINISTRACIÓN LOCAL		TOTAL
	HOMBRE	MUJER	HOMBRE	MUJER	HOMBRE	MUJER	
ANDALUCÍA	64.624	20.700	111.230	216.893	54.579	54.424	522.450
ALMERÍA	5.844	1.521	8.884	19.066	3.714	3.650	42.679
CÁDIZ	18.258	4.832	14.662	29.363	6.653	6.268	80.036
CÓRDOBA	6.487	1.783	10.403	19.988	4.623	4.786	48.070
GRANADA	5.614	2.046	15.633	27.816	6.319	8.201	65.629
HUELVA	2.781	1.116	7.025	14.101	4.723	4.041	33.787
JAÉN	2.889	888	8.956	16.074	4.630	5.177	38.614
MÁLAGA	8.621	3.291	18.094	37.266	11.738	8.688	87.698
SEVILLA	14.130	5.223	27.573	53.219	12.179	13.613	125.937
ARAGÓN	16.719	5.521	17.727	47.698	9.311	10.409	107.385
HUESCA	2.459	671	2.911	7.938	2.133	2.749	18.861
TERUEL	945	349	2.169	5.789	1.364	1.861	12.477
ZARAGOZA	13.315	4.501	12.647	33.971	5.814	5.799	76.047
C. F. NAVARRA	3.160	944	10.475	23.847	2.949	3.716	45.091
C. MADRID	97.907	61.359	63.628	163.963	29.180	27.740	443.777
C. VALENCIANA	24.915	10.237	57.141	129.662	29.024	31.972	282.951
ALACANT/ALICANTE	7.517	2.836	24.308	48.647	11.260	10.751	105.319
CASTELLÓ/CASTELLÓN	2.581	1.271	6.683	16.464	3.840	4.701	35.540
VALÈNCIA/VALENCIA	14.817	6.130	26.150	64.551	13.924	16.520	142.092
CANARIAS	17.690	5.740	28.879	69.036	16.556	18.469	156.370
LAS PALMAS	11.036	3.434	14.668	35.826	8.095	8.193	81.252
SANTA CRUZ DE TENERIFE	6.654	2.306	14.211	33.210	8.461	10.276	75.118
CANTABRIA	2.927	1.578	8.096	20.286	2.821	2.498	38.206
CASTILLA-LA MANCHA	12.095	4.946	27.921	61.065	13.617	16.817	136.461
ALBACETE	3.287	1.115	5.110	11.638	2.738	2.650	26.538
CIUDAD REAL	2.832	1.001	6.186	15.114	3.598	4.103	32.834
CUENCA	1.180	461	2.552	5.264	1.428	2.268	13.153
GUADALAJARA	1.159	776	2.971	7.083	1.636	1.711	15.336
TOLEDO	3.637	1.593	11.102	21.966	4.217	6.085	48.600
CASTILLA Y LEÓN	25.615	11.202	30.786	73.790	17.052	17.572	176.017
ÁVILA	3.081	1.411	1.888	4.499	1.590	1.549	14.018
BURGOS	3.305	1.663	3.658	10.257	2.068	2.171	23.122
LEÓN	5.614	2.126	4.712	12.540	3.268	3.121	31.381
PALENCIA	1.414	647	1.701	4.723	1.030	1.114	10.629
SALAMANCA	3.432	1.338	5.489	10.845	2.380	2.644	26.128
SEGOVIA	1.694	717	1.839	4.633	1.447	1.772	12.102
SORIA	928	482	1.487	3.583	793	930	8.203
VALLADOLID	5.017	2.309	7.956	17.639	3.135	2.938	38.994
ZAMORA	1.130	509	2.056	5.071	1.341	1.333	11.440
CATALUÑA	14.653	10.082	86.243	164.219	39.675	53.186	368.058
BARCELONA	10.028	7.639	60.691	113.480	26.196	35.159	253.193
GIRONA	1.664	938	8.719	18.248	5.033	6.457	41.059
LLEIDA	1.358	620	6.675	12.639	2.975	4.420	28.687
TARRAGONA	1.603	885	10.158	19.852	5.471	7.150	45.119
EXTREMADURA	10.954	3.229	17.688	39.421	10.533	13.196	95.021
BADAJOS	7.354	1.990	12.149	26.174	6.322	8.127	62.116
CÁCERES	3.600	1.239	5.539	13.247	4.211	5.069	32.905
GALICIA	19.727	8.241	33.609	83.624	12.923	14.078	172.202
A CORUÑA	9.095	3.803	15.972	37.578	4.578	5.371	76.397
LUGO	2.009	727	4.029	11.097	2.077	2.484	22.423
OURENSE	1.717	882	3.846	9.249	2.318	2.425	20.437
PONTEVEDRA	6.906	2.829	9.762	25.700	3.950	3.798	52.945
ILLES BALEARS	6.609	3.891	12.350	29.805	7.270	9.364	69.289
LA RIOJA	2.104	805	4.046	10.819	1.300	1.094	20.168
P. ASTURIAS	6.405	2.461	12.727	34.278	4.531	5.099	65.501
PAÍS VASCO	6.284	2.971	30.411	72.134	14.128	17.806	143.734
ARABA/ÁLAVA	1.166	536	9.415	18.259	2.660	4.435	36.471
BIZKAIA	3.001	1.580	13.669	33.647	6.939	7.970	66.806
GIPUZKOA	2.117	855	7.327	20.228	4.529	5.401	40.457
R. MURCIA	12.591	4.324	20.346	45.892	7.111	6.089	96.353
CEUTA	5.613	2.965	883	554	-	-	10.015
MELILLA	5.700	3.216	680	477	-	-	10.073
EXTRANJERO	4.707	4.693	-	-	-	-	9.400
TOTAL	360.999	169.105	574.866	1.287.463	272.560	303.529	2.968.522

TABLA 1.7.- DISTRIBUCIÓN TERRITORIAL DE EFECTIVOS DEL SECTOR PÚBLICO DEL ESTADO.

CC.AA. / PROVINCIAS	Administración del Estado	Fuerzas Armadas y Fuerzas y Cuerpos de Seguridad del Estado	Administración al servicio de juzgados y tribunales	TOTAL
ANDALUCÍA	31.564	52.938	822	85.324
ALMERÍA	2.174	5.139	52	7.365
CÁDIZ	5.941	17.040	109	23.090
CÓRDOBA	2.604	5.600	66	8.270
GRANADA	3.453	4.125	82	7.660
HUELVA	1.927	1.925	45	3.897
JAÉN	1.719	2.014	44	3.777
MÁLAGA	4.750	7.011	151	11.912
SEVILLA	8.996	10.084	273	19.353
ARAGÓN	6.379	15.747	114	22.240
HUESCA	601	2.507	22	3.130
TERUEL	557	728	9	1.294
ZARAGOZA	5.221	12.512	83	17.816
C. F. NAVARRA	1.087	2.968	49	4.104
C. MADRID	90.172	67.114	1.980	159.266
C. VALENCIANA	14.941	19.767	444	35.152
ALACANT/ALICANTE	3.912	6.284	157	10.353
CASTELLÓ/CASTELLÓN	2.046	1.756	50	3.852
VALÈNCIA/VALENCIA	8.983	11.727	237	20.947
CANARIAS	7.595	15.607	228	23.430
LAS PALMAS	4.684	9.681	105	14.470
SANTA CRUZ DE TENERIFE	2.911	5.926	123	8.960
CANTABRIA	2.654	1.794	57	4.505
CASTILLA-LA MANCHA	6.307	8.916	1.818	17.041
ALBACETE	1.682	2.259	461	4.402
CIUDAD REAL	1.452	1.943	438	3.833
CUENCA	541	915	185	1.641
GUADALAJARA	754	960	221	1.935
TOLEDO	1.878	2.839	513	5.230
CASTILLA Y LEÓN	12.252	21.474	3.091	36.817
ÁVILA	667	3.647	178	4.492
BURGOS	1.687	2.760	521	4.968
LEÓN	2.191	4.923	626	7.740
PALENCIA	990	853	218	2.061
SALAMANCA	1.727	2.681	362	4.770
SEGOVIA	913	1.326	172	2.411
SORIA	630	635	145	1.410
VALLADOLID	2.912	3.754	660	7.326
ZAMORA	535	895	209	1.639
CATALUÑA	15.457	8.511	767	24.735
BARCELONA	11.902	5.177	588	17.667
GIRONA	1.230	1.303	69	2.602
LLEIDA	770	1.169	39	1.978
TARRAGONA	1.555	862	71	2.488
EXTREMADURA	3.628	9.373	1.182	14.183
BADAJOS	2.318	6.334	692	9.344
CÁCERES	1.310	3.039	490	4.839
GALICIA	11.579	16.108	281	27.968
A CORUÑA	4.787	7.993	118	12.898
LUGO	1.366	1.334	36	2.736
OURENSE	1.459	1.112	28	2.599
PONTEVEDRA	3.967	5.669	99	9.735
ILLES BALEARS	4.011	5.035	1.454	10.500
LA RIOJA	1.089	1.789	31	2.909
P. ASTURIAS	3.954	4.798	114	8.866
PAÍS VASCO	4.113	4.954	188	9.255
ARABA/ÁLAVA	592	1.079	31	1.702
BIZKAIA	2.358	2.118	105	4.581
GIPUZKOA	1.163	1.757	52	2.972
R. MURCIA	5.268	9.988	1.659	16.915
CEUTA	4.053	4.339	186	8.578
MELILLA	4.190	4.514	212	8.916
EXTRANJERO	8.470	930	-	9.400
TOTAL	238.763	276.664	14.677	530.104

SEGUNDA PARTE

PERSONAL AL SERVICIO DE LOS MINISTERIOS¹

¹ Debe tenerse en cuenta que en la fecha de referencia de este Boletín (enero 2024) todavía no había finalizado la adaptación de las estructuras y de efectivos derivada del Real Decreto 829/2023, de 20 de noviembre, por el que se reestructuran los departamentos ministeriales, lo que hace que algunos ministerios muestren un número de efectivos considerablemente distinto al que tienen en la actualidad, una vez que dicha adaptación ha concluido.

TABLA 2.1.- EFECTIVOS POR MINISTERIO Y TIPOLOGÍA DE PERSONAL.

MINISTERIO	PERSONAL FUNCIONARIO DE CARRERA	PERSONAL LABORAL	OTRO PERSONAL	TOTAL
AGRICULTURA, PESCA Y ALIMENTACION	1.084	138	66	1.288
ASUNTOS EXTERIORES, UNION EUROPEA Y COOPERACION	2.016	3.535	68	5.619
CIENCIA, INNOVACION Y UNIVERSIDADES	402	69	63	534
CULTURA	1.104	1.016	42	2.162
DEFENSA	3.544	7.648	1.036	12.228
DERECHOS SOCIALES, CONSUMO Y AGENDA 2030	487	95	41	623
ECONOMIA, COMERCIO Y EMPRESA	1.757	304	67	2.128
EDUCACION, FORMACION PROFESIONAL Y DEPORTES	3.895	3.642	1.629	9.166
HACIENDA	6.545	397	186	7.128
IGUALDAD	138	6	7	151
INCLUSION, SEGURIDAD SOCIAL Y MIGRACIONES	2.247	200	439	2.886
INDUSTRIA Y TURISMO	672	734	127	1.533
INTERIOR	24.222	2.813	2.507	29.542
JUVENTUD E INFANCIA	30	1	11	42
POLITICA TERRITORIAL Y MEMORIA DEMOCRATICA	5.026	991	686	6.703
PRESIDENCIA, JUSTICIA Y RELACIONES CON LAS CORTES*	2.487	458	456	3.401
SANIDAD	654	62	152	868
TRABAJO Y ECONOMIA SOCIAL	585	273	84	942
TRANSFORMACION DIGITAL Y DE LA FUNCION PUBLICA	928	91	50	1.069
TRANSICION ECOLOGICA Y EL RETO DEMOGRAFICO	1.375	415	218	2.008
TRANSPORTES Y MOVILIDAD SOSTENIBLE	2.417	1.142	277	3.836
VIVIENDA Y AGENDA URBANA	130	8	32	170
TOTAL	61.745	24.038	8.244	94.027

* Incluye el Área de la Presidencia del Gobierno.

TABLA 2.2.- PERSONAL LABORAL POR MINISTERIO.

MINISTERIO	PERSONAL LABORAL FIJO	PERSONAL LABORAL TEMPORAL	PERSONAL LABORAL FIJO DISCONTINUO	TOTAL
AGRICULTURA, PESCA Y ALIMENTACION	134	4	-	138
ASUNTOS EXTERIORES, UNION EUROPEA Y COOPERACION	3.148	387	-	3.535
CIENCIA, INNOVACION Y UNIVERSIDADES	23	46	-	69
CULTURA	695	321	-	1.016
DEFENSA	7.247	400	1	7.648
DERECHOS SOCIALES, CONSUMO Y AGENDA 2030	89	6	-	95
ECONOMIA, COMERCIO Y EMPRESA	279	25	-	304
EDUCACION, FORMACION PROFESIONAL Y DEPORTES	3.215	409	18	3.642
HACIENDA	373	24	-	397
IGUALDAD	-	6	-	6
INCLUSION, SEGURIDAD SOCIAL Y MIGRACIONES	145	55	-	200
INDUSTRIA Y TURISMO	718	16	-	734
INTERIOR	2.422	391	-	2.813
JUVENTUD E INFANCIA	1	-	-	1
POLITICA TERRITORIAL Y MEMORIA DEMOCRATICA	718	273	-	991
PRESIDENCIA, JUSTICIA Y RELACIONES CON LAS CORTES*	411	47	-	458
SANIDAD	27	35	-	62
TRABAJO Y ECONOMIA SOCIAL	265	8	-	273
TRANSFORMACION DIGITAL Y DE LA FUNCION PUBLICA	62	29	-	91
TRANSICION ECOLOGICA Y EL RETO DEMOGRAFICO	320	95	-	415
TRANSPORTES Y MOVILIDAD SOSTENIBLE	1.103	39	-	1.142
VIVIENDA Y AGENDA URBANA	6	2	-	8
TOTAL	21.401	2.618	19	24.038

* Incluye el Área de la Presidencia del Gobierno.

TABLA 2.3.- OTRO PERSONAL POR MINISTERIO.

MINISTERIO	PERSONAL EVENTUAL	PERSONAL FUNCIONARIO INTERINO	PERSONAL FUNCIONARIO PLAZAS NO ESCALAFONADAS	PERSONAL FUNCIONARIO EN FORMACION/ PRACTICAS	PERSONAL LABORAL EN FORMACION/ PRACTICAS	TOTAL
AGRICULTURA, PESCA Y ALIMENTACION	10	-	-	45	11	66
ASUNTOS EXTERIORES, UNION EUROPEA Y COOPERACION	19	-	-	49	-	68
CIENCIA, INNOVACION Y UNIVERSIDADES	13	50	-	-	-	63
CULTURA	9	33	-	-	-	42
DEFENSA	9	1.027	-	-	-	1.036
DERECHOS SOCIALES, CONSUMO Y AGENDA 2030	13	28	-	-	-	41
ECONOMIA, COMERCIO Y EMPRESA	12	14	-	33	8	67
EDUCACION, FORMACION PROFESIONAL Y DEPORTES	10	1.496	-	119	4	1.629
HACIENDA	12	174	-	-	-	186
IGUALDAD	7	-	-	-	-	7
INCLUSION, SEGURIDAD SOCIAL Y MIGRACIONES	16	369	-	54	-	439
INDUSTRIA Y TURISMO	15	17	-	95	-	127
INTERIOR	11	337	17	2.142	-	2.507
JUVENTUD E INFANCIA	10	1	-	-	-	11
POLITICA TERRITORIAL Y MEMORIA DEMOCRATICA	105	537	-	-	44	686
PRESIDENCIA, JUSTICIA Y RELACIONES CON LAS CORTES*	444	12	-	-	-	456
SANIDAD	11	101	-	40	-	152
TRABAJO Y ECONOMIA SOCIAL	20	64	-	-	-	84
TRANSFORMACION DIGITAL Y DE LA FUNCION PUBLICA	12	24	-	-	14	50
TRANSICION ECOLOGICA Y EL RETO DEMOGRAFICO	15	66	-	118	19	218
TRANSPORTES Y MOVILIDAD SOSTENIBLE	15	103	-	159	-	277
VIVIENDA Y AGENDA URBANA	7	25	-	-	-	32
TOTAL	795	4.478	17	2.854	100	8.244

* Incluye el Área de la Presidencia del Gobierno.

TABLA 2.4.- EFECTIVOS POR MINISTERIO Y SERVICIOS CENTRALES, PERIFÉRICOS Y EXTERIOR.

MINISTERIO	SERVICIOS CENTRALES	SERVICIOS PERIFÉRICOS	SERVICIO EXTERIOR	TOTAL
AGRICULTURA, PESCA Y ALIMENTACION	1.230	-	58	1.288
ASUNTOS EXTERIORES, UNION EUROPEA Y COOPERACION	1.046	-	4.573	5.619
CIENCIA, INNOVACION Y UNIVERSIDADES	522	-	12	534
CULTURA	2.162	-	-	2.162
DEFENSA	11.652	494	82	12.228
DERECHOS SOCIALES, CONSUMO Y AGENDA 2030	623	-	-	623
ECONOMIA, COMERCIO Y EMPRESA	1.741	387	-	2.128
EDUCACION, FORMACION PROFESIONAL Y DEPORTES	1.242	6.635	1.289	9.166
HACIENDA	3.544	3.558	26	7.128
IGUALDAD	151	-	-	151
INCLUSION, SEGURIDAD SOCIAL Y MIGRACIONES	1.581	1.305	-	2.886
INDUSTRIA Y TURISMO	686	-	847	1.533
INTERIOR	3.858	25.684	-	29.542
JUVENTUD E INFANCIA	42	-	-	42
POLITICA TERRITORIAL Y MEMORIA DEMOCRATICA	420	6.280	3	6.703
PRESIDENCIA, JUSTICIA Y RELACIONES CON LAS CORTES*	2.688	643	70	3.401
SANIDAD	868	-	-	868
TRABAJO Y ECONOMIA SOCIAL	684	-	258	942
TRANSFORMACION DIGITAL Y DE LA FUNCION PUBLICA	765	304	-	1.069
TRANSICION ECOLOGICA Y EL RETO DEMOGRAFICO	1.420	572	16	2.008
TRANSPORTES Y MOVILIDAD SOSTENIBLE	1.992	1.839	5	3.836
VIVIENDA Y AGENDA URBANA	170	-	-	170
TOTAL	39.087	47.701	7.239	94.027

* Incluye el Área de la Presidencia del Gobierno.

TABLA 2.5.- EFECTIVOS POR MINISTERIO Y SEXO.

MINISTERIO	HOMBRE	MUJER	TOTAL
AGRICULTURA, PESCA Y ALIMENTACION	515	773	1.288
ASUNTOS EXTERIORES, UNION EUROPEA Y COOPERACION	2.724	2.895	5.619
CIENCIA, INNOVACION Y UNIVERSIDADES	203	331	534
CULTURA	711	1.451	2.162
DEFENSA	6.637	5.591	12.228
DERECHOS SOCIALES, CONSUMO Y AGENDA 2030	224	399	623
ECONOMIA, COMERCIO Y EMPRESA	867	1.261	2.128
EDUCACION, FORMACION PROFESIONAL Y DEPORTES	2.675	6.491	9.166
HACIENDA	2.983	4.145	7.128
IGUALDAD	46	105	151
INCLUSION, SEGURIDAD SOCIAL Y MIGRACIONES	1.003	1.883	2.886
INDUSTRIA Y TURISMO	661	872	1.533
INTERIOR	17.014	12.528	29.542
JUVENTUD E INFANCIA	12	30	42
POLITICA TERRITORIAL Y MEMORIA DEMOCRATICA	2.909	3.794	6.703
PRESIDENCIA, JUSTICIA Y RELACIONES CON LAS CORTES *	1.699	1.702	3.401
SANIDAD	278	590	868
TRABAJO Y ECONOMIA SOCIAL	384	558	942
TRANSFORMACION DIGITAL Y DE LA FUNCION PUBLICA	633	436	1.069
TRANSICION ECOLOGICA Y EL RETO DEMOGRAFICO	1.034	974	2.008
TRANSPORTES Y MOVILIDAD SOSTENIBLE	2.387	1.449	3.836
VIVIENDA Y AGENDA URBANA	58	112	170
TOTAL	45.657	48.370	94.027

* Incluye el Área de la Presidencia del Gobierno.

TABLA 2.6.- EFECTIVOS POR MINISTERIO E INTERVALO DE EDAD.

MINISTERIO	< de 30	30-39	40-49	50-59	60-64	> de 64	TOTAL
AGRICULTURA, PESCA Y ALIMENTACION	54	205	344	392	232	61	1.288
ASUNTOS EXTERIORES, UNION EUROPEA Y COOPERACION	257	808	1.424	1.848	864	418	5.619
CIENCIA, INNOVACION Y UNIVERSIDADES	50	105	147	142	78	12	534
CULTURA	93	379	555	664	361	110	2.162
DEFENSA	155	875	1.366	4.063	3.252	420	10.131
DERECHOS SOCIALES, CONSUMO Y AGENDA 2030	30	110	158	193	116	16	623
ECONOMIA, COMERCIO Y EMPRESA	147	375	503	609	386	108	2.128
EDUCACION, FORMACION PROFESIONAL Y DEPORTES	444	1.476	2.534	3.152	1.256	304	9.166
HACIENDA	223	1.013	1.539	2.553	1.402	398	7.128
IGUALDAD	12	33	55	35	14	2	151
INCLUSION, SEGURIDAD SOCIAL Y MIGRACIONES	166	554	507	910	671	78	2.886
INDUSTRIA Y TURISMO	88	224	373	480	258	110	1.533
INTERIOR	1.242	4.200	8.189	11.342	3.866	703	29.542
JUVENTUD E INFANCIA	1	6	9	16	9	1	42
POLITICA TERRITORIAL Y MEMORIA DEMOCRATICA	518	945	1.738	2.399	913	190	6.703
PRESIDENCIA, JUSTICIA Y RELACIONES CON LAS CORTES*	113	439	812	1.352	557	128	3.401
SANIDAD	72	181	216	237	125	37	868
TRABAJO Y ECONOMIA SOCIAL	47	121	218	319	188	49	942
TRANSFORMACION DIGITAL Y DE LA FUNCION PUBLICA	51	144	291	401	141	41	1.069
TRANSICION ECOLOGICA Y EL RETO DEMOGRAFICO	126	383	528	563	326	82	2.008
TRANSPORTES Y MOVILIDAD SOSTENIBLE	112	494	887	1.392	771	180	3.836
VIVIENDA Y AGENDA URBANA	4	29	43	54	28	12	170
TOTAL	4.005	13.099	22.436	33.116	15.814	3.460	91.930**

* Incluye el Área de la Presidencia del Gobierno.

** El número de efectivos cuya edad está disponible es inferior al número de efectivos total.

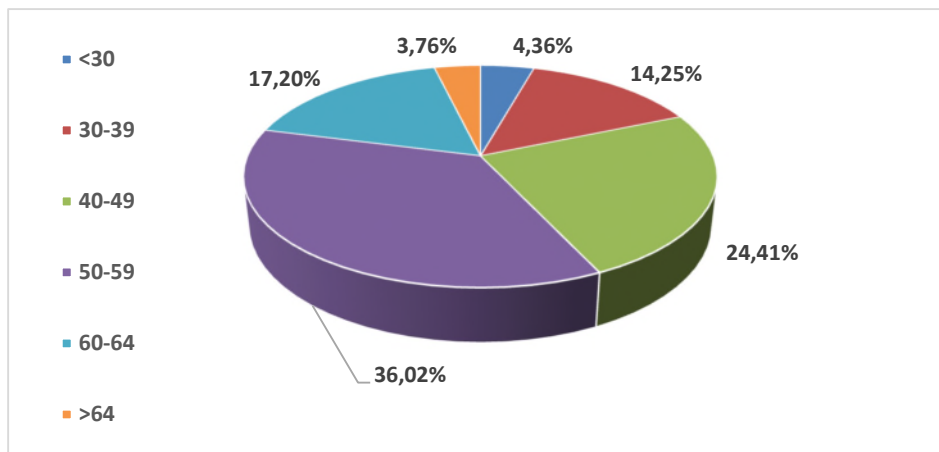


TABLA 2.7.- DISTRIBUCIÓN TERRITORIAL DE EFECTIVOS POR TIPOLOGÍA DE PERSONAL.

CC.AA. / PROVINCIAS	PERSONAL FUNCIONARIO DE CARRERA	PERSONAL LABORAL	OTRO PERSONAL	TOTAL
ANDALUCÍA	8.443	4.327	234	13.004
ALMERIA	602	318	26	946
CADIZ	2.209	953	36	3.198
CORDOBA	623	353	10	986
GRANADA	859	417	31	1.307
HUELVA	646	210	20	876
JAEN	467	211	10	688
MALAGA	1.254	604	52	1.910
SEVILLA	1.783	1.261	49	3.093
ARAGON	1.595	682	181	2.458
HUESCA	129	72	7	208
TERUEL	207	60	7	274
ZARAGOZA	1.259	550	167	1.976
C. F. NAVARRA	285	43	14	342
C. MADRID	24.208	7.390	5.627	37.225
C. VALENCIANA	3.856	703	116	4.675
ALACANT/ALICANTE	1.254	226	38	1.518
CASTELLO/CASTELLON	847	114	15	976
VALÈNCIA/VALENCIA	1.755	363	63	2.181
CANARIAS	2.186	920	94	3.200
LAS PALMAS	1.410	562	55	2.027
SANTA CRUZ DE TENERIFE	776	358	39	1.173
CANTABRIA	575	261	17	853
CASTILLA-LA MANCHA	1.695	863	26	2.584
ALBACETE	353	467	2	822
CIUDAD REAL	409	60	6	475
CUENCA	201	38	4	243
GUADALAJARA	124	64	4	192
TOLEDO	608	234	10	852
CASTILLA Y LEON	4.050	1.056	60	5.166
AVILA	264	46	3	313
BURGOS	442	158	7	607
LEON	658	128	5	791
PALENCIA	517	65	5	587
SALAMANCA	689	124	9	822
SEGOVIA	360	133	10	503
SORIA	286	30	6	322
VALLADOLID	696	344	10	1.050
ZAMORA	138	28	5	171
CATALUÑA	1.333	336	175	1.844
BARCELONA	884	208	124	1.216
GIRONA	157	31	22	210
LLEIDA	111	35	12	158
TARRAGONA	181	62	17	260
EXTREMADURA	885	265	22	1.172
BADAJOS	503	188	14	705
CACERES	382	77	8	467
GALICIA	3.226	787	38	4.051
A CORUÑA	1.251	492	26	1.769
LUGO	592	72	2	666
OURENSE	410	29	1	440
PONTEVEDRA	973	194	9	1.176
ILLES BALEARS	994	217	54	1.265
LA RIOJA	316	69	17	402
P. ASTURIAS	890	153	15	1.058
PAIS VASCO	571	135	53	759
ARABA/ALAVA	94	39	19	152
BIZKAIA	334	49	22	405
GIPUZKOA	143	47	12	202
R. MURCIA	1.372	543	40	1.955
CEUTA	1.417	331	637	2.385
MELILLA	1.430	311	641	2.382
EXTRANJERO	2.418	4.646	183	7.247
TOTAL	61.745	24.038	8.224	94.027

TERCERA PARTE

PERSONAL AL SERVICIO DE LOS ORGANISMOS AUTÓNOMOS

TABLA 3.1.- EFECTIVOS DE OO.AA. POR MINISTERIO DE ADSCRIPCIÓN Y TIPOLOGÍA DE PERSONAL.

MINISTERIO DE ADSCRIPCIÓN	PERSONAL FUNCIONARIO DE CARRERA	PERSONAL LABORAL	OTRO PERSONAL	TOTAL
AGRICULTURA, PESCA Y ALIMENTACION	305	26	-	331
AGENCIA DE INFORMACION Y CONTROL ALIMENTARIOS, O.A.	64	3	-	67
ENTIDAD ESTATAL DE SEGUROS AGRARIOS, O.A. (ENESA)	41	1	-	42
FONDO ESPAÑOL DE GARANTIA AGRARIA, O.A. (FEGA)	200	22	-	222
CIENCIA, INNOVACION Y UNIVERSIDADES	1.320	937	40	2.297
AGENCIA NACIONAL DE EVALUACION DE LA CALIDAD Y ACREDITACION (ANECA)	11	6	-	17
CENTRO DE INVESTIGACIONES ENERGETICAS, MEDIOAMBIENTALES Y TECNOLOGICAS (CIEMAT)	684	536	1	1.221
INSTITUTO DE SALUD CARLOS III (ISCIII)	517	320	18	855
SERVICIO ESPAÑOL PARA LA INTERNACIONALIZACION DE LA EDUCACION (SEPIE)	81	3	20	104
UNIVERSIDAD INTERNACIONAL MENENDEZ PELAYO O.A. (UIMP)	27	72	1	100
CULTURA	551	1.304	59	1.914
BIBLIOTECA NACIONAL DE ESPAÑA O.A.	236	114	10	360
GERENCIA DE INFRAESTRUCTURAS Y EQUIPAMIENTOS DE CULTURA O.A.	84	7	3	94
INSTITUTO DE LA CINEMATOGRAFIA Y DE LAS ARTES AUDIOVISUALES O.A.	99	42	12	153
INSTITUTO NACIONAL DE LAS ARTES ESCENICAS Y DE LA MUSICA O.A.	132	1.141	34	1.307
DEFENSA	959	562	-	1.521
INSTITUTO DE VIVIENDA, INFRAESTRUCTURA Y EQUIPAMIENTO DE LA DEFENSA	60	43	-	103
INSTITUTO NACIONAL DE TECNICA AEROESPACIAL ESTEBAN TERRADAS	798	428	-	1.226
INSTITUTO SOCIAL DE LAS FUERZAS ARMADAS	101	91	-	192
DERECHOS SOCIALES, CONSUMO Y AGENDA 2030	471	1.897	3	2.371
AGENCIA ESPAÑOLA DE SEGURIDAD ALIMENTARIA Y NUTRICION, O.A.	154	19	-	173
INSTITUTO DE MAYORES Y SERVICIOS SOCIALES (IMSERSO)	307	1.877	1	2.185
OA REAL PATRONATO SOBRE DISCAPACIDAD	10	1	2	13
ECONOMIA, COMERCIO Y EMPRESA	842	1.619	312	2.773
INSTITUTO DE CONTABILIDAD Y AUDITORIA DE CUENTAS	65	6	-	71
INSTITUTO NACIONAL DE ESTADISTICA (INE), O.A.	777	1.613	312	2.702
EDUCACION, FORMACION PROFESIONAL Y DEPORTES	106	96	41	243
CONSEJO SUPERIOR DE DEPORTES	106	96	41	243
HACIENDA	237	891	981	2.109
COMISIONADO PARA EL MERCADO DE TABACOS	47	1	-	48
INSTITUTO DE ESTUDIOS FISCALES	103	28	981	1.112
PARQUE MOVIL DEL ESTADO, O.A.	87	862	-	949
IGUALDAD	75	12	-	87
INSTITUTO DE LAS MUJERES, O.A.	75	12	-	87
INCLUSION, SEGURIDAD SOCIAL Y MIGRACIONES	19.493	1.417	5.096	26.006
GERENCIA DE INFORMATICA DE LA SEGURIDAD SOCIAL	1.158	70	23	1.251
INSTITUTO NACIONAL DE LA SEGURIDAD SOCIAL -INSS-	8.656	404	3.323	12.383
INSTITUTO SOCIAL DE LA MARINA -ISM-	857	437	125	1.419
TESORERIA GENERAL DE LA SEGURIDAD SOCIAL	8.822	506	1.625	10.953
INDUSTRIA Y TURISMO	539	88	6	633
CENTRO ESPAÑOL DE METROLOGIA, O.A., M.P.	41	31	-	72
INSTITUTO DE TURISMO DE ESPAÑA (TURESPAÑA), O.A.	99	41	6	146
OFICINA ESPAÑOLA DE PATENTES Y MARCAS (OEPM), O.A.	399	16	-	415

MINISTERIO DE ADSCRIPCIÓN	PERSONAL FUNCIONARIO DE CARRERA	PERSONAL LABORAL	OTRO PERSONAL	TOTAL
INTERIOR	2.805	184	253	3.242
GERENCIA DE INFRAESTRUCTURAS Y EQUIPAMIENTO DE LA SEGURIDAD DEL ESTADO	9	1	-	10
JEFATURA CENTRAL DE TRAFICO	2.796	183	253	3.232
JUVENTUD E INFANCIA	90	72	28	190
INSTITUTO DE LA JUVENTUD	90	72	28	190
PRESIDENCIA, JUSTICIA Y RELACIONES CON LAS CORTES	341	883	51	1.275
CENTRO DE ESTUDIOS JURIDICOS	33	1	8	42
CENTRO DE ESTUDIOS POLITICOS Y CONSTITUCIONALES, O.A.	36	12	-	48
CENTRO DE INVESTIGACIONES SOCIOLOGICAS, O.A.	46	36	2	84
CONSEJO DE ADMINISTRACION DEL PATRIMONIO NACIONAL	209	834	41	1.084
MUTUALIDAD GENERAL JUDICIAL	17	-	-	17
SANIDAD	1.531	14	1.057	2.602
INSTITUTO NACIONAL DE GESTION SANITARIA	1.487	14	1.053	2.554
ORGANIZACION NACIONAL DE TRASPLANTES	44	-	4	48
TRABAJO Y ECONOMIA SOCIAL	9.107	945	1.649	11.701
FONDO DE GARANTIA SALARIAL	297	10	40	347
INSTITUTO NACIONAL DE SEGURIDAD Y SALUD EN EL TRABAJO, O.A., M.P.	250	29	2	281
ORGANISMO ESTATAL INSPECCION DE TRABAJO Y SEGURIDAD SOCIAL O.A.	2.967	85	429	3.481
SERVICIO PUBLICO DE EMPLEO ESTATAL O.A.	5.593	821	1.178	7.592
TRANSFORMACION DIGITAL Y DE LA FUNCION PUBLICA	815	63	54	932
INSTITUTO NACIONAL DE ADMINISTRACION PUBLICA	141	25	40	206
MUTUALIDAD GENERAL DE FUNCIONARIOS CIVILES DEL ESTADO (MUFACE)	674	38	14	726
TRANSICION ECOLOGICA Y EL RETO DEMOGRAFICO	2.062	2.204	35	4.301
CONFEDERACION HIDROGRAFICA DEL CANTABRICO, O.A.	164	84	-	248
CONFEDERACION HIDROGRAFICA DEL DUERO, O.A.	242	266	-	508
CONFEDERACION HIDROGRAFICA DEL EBRO, O.A.	297	402	1	700
CONFEDERACION HIDROGRAFICA DEL GUADALQUIVIR, O.A.	256	336	-	592
CONFEDERACION HIDROGRAFICA DEL GUADIANA, O.A.	188	268	5	461
CONFEDERACION HIDROGRAFICA DEL JUCAR, O.A.	249	121	-	370
CONFEDERACION HIDROGRAFICA DEL MIÑO-SIL, O.A.	125	51	-	176
CONFEDERACION HIDROGRAFICA DEL SEGURA, O.A.	174	136	7	317
CONFEDERACION HIDROGRAFICA DEL TAJO, O.A.	164	226	-	390
MANCOMUNIDAD DE LOS CANALES DEL TAIBILLA, O.A.	68	199	2	269
ORGANISMO AUTONOMO PARQUES NACIONALES	110	100	12	222
INSTITUTO PARA LA TRANSICION JUSTA O.A.	25	15	8	48
TRANSPORTES Y MOVILIDAD SOSTENIBLE	287	156	21	464
CENTRO DE ESTUDIOS Y EXPERIMENTACION DE OBRAS PUBLICAS	222	141	21	384
CENTRO NACIONAL DE INFORMACION GEOGRAFICA	65	15	-	80
TOTAL	41.936	13.370	9.686	64.992

TABLA 3.2.- PERSONAL LABORAL DE OO.AA. POR MINISTERIO DE ADSCRIPCIÓN.

MINISTERIO DE ADSCRIPCIÓN	PERSONAL LABORAL FIJO	PERSONAL LABORAL TEMPORAL	PERSONAL LABORAL FIJO DISCONTINUO	TOTAL
AGRICULTURA, PESCA Y ALIMENTACION	22	4	-	26
AGENCIA DE INFORMACION Y CONTROL ALIMENTARIOS, O.A.	3	-	-	3
ENTIDAD ESTATAL DE SEGUROS AGRARIOS, O.A. (ENESA)	1	-	-	1
FONDO ESPAÑOL DE GARANTIA AGRARIA, O.A. (FEGA)	18	4	-	22
CIENCIA, INNOVACION Y UNIVERSIDADES	454	468	15	937
AGENCIA NACIONAL DE EVALUACION DE LA CALIDAD Y ACREDITACION (ANECA)	-	6	-	6
CENTRO DE INVESTIGACIONES ENERGETICAS, MEDIOAMBIENTALES Y TECNOLOGICAS (CIEMAT)	211	325	-	536
INSTITUTO DE SALUD CARLOS III (ISCIII)	187	133	-	320
SERVICIO ESPAÑOL PARA LA INTERNACIONALIZACION DE LA EDUCACION (SEPIE)	1	2	-	3
UNIVERSIDAD INTERNACIONAL MENENDEZ PELAYO O.A. (UIMP)	55	2	15	72
CULTURA	842	462	-	1.304
BIBLIOTECA NACIONAL DE ESPAÑA O.A.	109	5	-	114
GERENCIA DE INFRAESTRUCTURAS Y EQUIPAMIENTOS DE CULTURA O.A.	7	-	-	7
INSTITUTO DE LA CINEMATOGRAFIA Y DE LAS ARTES AUDIOVISUALES O.A.	31	11	-	42
INSTITUTO NACIONAL DE LAS ARTES ESCENICAS Y DE LA MUSICA O.A.	695	446	-	1.141
DEFENSA	450	112	-	562
INSTITUTO DE VIVIENDA, INFRAESTRUCTURA Y EQUIPAMIENTO DE LA DEFENSA	42	1	-	43
INSTITUTO NACIONAL DE TECNICA AEROSPAECIAL ESTEBAN TERRADAS	318	110	-	428
INSTITUTO SOCIAL DE LAS FUERZAS ARMADAS	90	1	-	91
DERECHOS SOCIALES, CONSUMO Y AGENDA 2030	1.280	611	6	1.897
AGENCIA ESPAÑOLA DE SEGURIDAD ALIMENTARIA Y NUTRICION, O.A.	19	-	-	19
INSTITUTO DE MAYORES Y SERVICIOS SOCIALES (IMSERSO)	1.260	611	6	1.877
OA REAL PATRONATO SOBRE DISCAPACIDAD	1	-	-	1
ECONOMIA, COMERCIO Y EMPRESA	1.537	82	-	1.619
INSTITUTO DE CONTABILIDAD Y AUDITORIA DE CUENTAS	6	-	-	6
INSTITUTO NACIONAL DE ESTADISTICA (INE), O.A.	1.531	82	-	1.613
EDUCACION, FORMACION PROFESIONAL Y DEPORTES	81	15	-	96
CONSEJO SUPERIOR DE DEPORTES	81	15	-	96
HACIENDA	849	42	-	891
COMISIONADO PARA EL MERCADO DE TABACOS	1	-	-	1
INSTITUTO DE ESTUDIOS FISCALES	28	-	-	28
PARQUE MOVIL DEL ESTADO, O.A.	820	42	-	862
IGUALDAD	4	8	-	12
INSTITUTO DE LAS MUJERES, O.A.	4	8	-	12
INCLUSION, SEGURIDAD SOCIAL Y MIGRACIONES	1.181	234	2	1.417
GERENCIA DE INFORMATICA DE LA SEGURIDAD SOCIAL	26	44	-	70
INSTITUTO NACIONAL DE LA SEGURIDAD SOCIAL -INSS-	378	26	-	404
INSTITUTO SOCIAL DE LA MARINA -ISM-	311	126	-	437
TESORERIA GENERAL DE LA SEGURIDAD SOCIAL	466	38	2	506
INDUSTRIA Y TURISMO	70	18	-	88
CENTRO ESPAÑOL DE METROLOGIA, O.A., M.P.	22	9	-	31
INSTITUTO DE TURISMO DE ESPAÑA (TURESPAÑA), O.A.	32	9	-	41
OFICINA ESPAÑOLA DE PATENTES Y MARCAS (OEPM), O.A.	16	-	-	16
INTERIOR	179	5	-	184
GERENCIA DE INFRAESTRUCTURAS Y EQUIPAMIENTO DE LA SEGURIDAD DEL ESTADO	1	-	-	1
JEFATURA CENTRAL DE TRAFICO	178	5	-	183
JUVENTUD E INFANCIA	32	40	-	72
INSTITUTO DE LA JUVENTUD	32	40	-	72
PRESIDENCIA, JUSTICIA Y RELACIONES CON LAS CORTES	806	72	5	883
CENTRO DE ESTUDIOS JURIDICOS	1	-	-	1
CENTRO DE ESTUDIOS POLITICOS Y CONSTITUCIONALES, O.A.	11	1	-	12
CENTRO DE INVESTIGACIONES SOCIOLOGICAS, O.A.	36	-	-	36
CONSEJO DE ADMINISTRACION DEL PATRIMONIO NACIONAL	758	71	5	834

MINISTERIO DE ADSCRIPCIÓN	PERSONAL LABORAL FIJO	PERSONAL LABORAL TEMPORAL	PERSONAL LABORAL FIJO DISCONTINUO	TOTAL
SANIDAD	13	1	-	14
INSTITUTO NACIONAL DE GESTION SANITARIA	13	1	-	14
TRABAJO Y ECONOMIA SOCIAL	870	75	-	945
FONDO DE GARANTIA SALARIAL	10	-	-	10
INSTITUTO NACIONAL DE SEGURIDAD Y SALUD EN EL TRABAJO, O.A., M.P.	29	-	-	29
ORGANISMO ESTATAL INSPECCION DE TRABAJO Y SEGURIDAD SOCIAL O.A.	77	8	-	85
SERVICIO PUBLICO DE EMPLEO ESTATAL O.A.	754	67	-	821
TRANSFORMACION DIGITAL Y DE LA FUNCION PUBLICA	57	6	-	63
INSTITUTO NACIONAL DE ADMINISTRACION PUBLICA	24	1	-	25
MUTUALIDAD GENERAL DE FUNCIONARIOS CIVILES DEL ESTADO (MUFACE)	33	5	-	38
TRANSICION ECOLOGICA Y EL RETO DEMOGRAFICO	2.016	188	-	2.204
CONFEDERACION HIDROGRAFICA DEL CANTABRICO, O.A.	64	20	-	84
CONFEDERACION HIDROGRAFICA DEL DUERO, O.A.	260	6	-	266
CONFEDERACION HIDROGRAFICA DEL EBRO, O.A.	373	29	-	402
CONFEDERACION HIDROGRAFICA DEL GUADALQUIVIR, O.A.	307	29	-	336
CONFEDERACION HIDROGRAFICA DEL GUADIANA, O.A.	264	4	-	268
CONFEDERACION HIDROGRAFICA DEL JUCAR, O.A.	120	1	-	121
CONFEDERACION HIDROGRAFICA DEL MIÑO-SIL, O.A.	37	14	-	51
CONFEDERACION HIDROGRAFICA DEL SEGURA, O.A.	135	1	-	136
CONFEDERACION HIDROGRAFICA DEL TAJO, O.A.	219	7	-	226
MANCOMUNIDAD DE LOS CANALES DEL TAIBILLA, O.A.	164	35	-	199
ORGANISMO AUTONOMO PARQUES NACIONALES	58	42	-	100
INSTITUTO PARA LA TRANSICION JUSTA O.A.	15	-	-	15
TRANSPORTES Y MOVILIDAD SOSTENIBLE	137	19	-	156
CENTRO DE ESTUDIOS Y EXPERIMENTACION DE OBRAS PUBLICAS	122	19	-	141
CENTRO NACIONAL DE INFORMACION GEOGRAFICA	15	-	-	15
TOTAL	10.880	2.462	28	13.370

TABLA 3.3.- OTRO PERSONAL DE OO.AA. POR MINISTERIO DE ADSCRIPCIÓN.

MINSTERIO DE ADSCRIPCIÓN	PERSONAL EVENTUAL	PERSONAL FUNCIONARIO INTERINO	PERSONAL FUNCIONARIO PLAZAS NO ESCALAFONADAS	PERSONAL FUNCIONARIO EN FORMACION/ PRACTICAS	PERSONAL LABORAL EN FORMACION/ PRACTICAS	TOTAL
AGRICULTURA, PESCA Y ALIMENTACION	-	-	-	-	-	-
AGENCIA DE INFORMACION Y CONTROL ALIMENTARIOS, O.A.	-	-	-	-	-	-
ENTIDAD ESTATAL DE SEGUROS AGRARIOS, O.A. (ENESA)	-	-	-	-	-	-
FONDO ESPAÑOL DE GARANTIA AGRARIA, O.A. (FEGA)	-	-	-	-	-	-
CIENCIA, INNOVACION Y UNIVERSIDADES	-	25	-	-	15	40
AGENCIA NACIONAL DE EVALUACION DE LA CALIDAD Y ACREDITACION (ANECA)	-	-	-	-	-	-
CENTRO DE INVESTIGACIONES ENERGETICAS, MEDIOAMBIENTALES Y TECNOLOGICAS (CIEMAT)	-	-	-	-	1	1
INSTITUTO DE SALUD CARLOS III (ISCIII)	-	4	-	-	14	18
SERVICIO ESPAÑOL PARA LA INTERNACIONALIZACION DE LA EDUCACION (SEPIE)	-	20	-	-	-	20
UNIVERSIDAD INTERNACIONAL MENENDEZ PELAYO O.A. (UIMP)	-	1	-	-	-	1
CULTURA	-	34	25	-	-	59
BIBLIOTECA NACIONAL DE ESPAÑA O.A.	-	10	-	-	-	10
GERENCIA DE INFRAESTRUCTURAS Y EQUIPAMIENTOS DE CULTURA O.A.	-	3	-	-	-	3
INSTITUTO DE LA CINEMATOGRAFIA Y DE LAS ARTES AUDIOVISUALES O.A.	-	12	-	-	-	12
INSTITUTO NACIONAL DE LAS ARTES ESCENICAS Y DE LA MUSICA O.A.	-	9	25	-	-	34
DERECHOS SOCIALES, CONSUMO Y AGENDA 2030	-	3	-	-	-	3
AGENCIA ESPAÑOLA DE SEGURIDAD ALIMENTARIA Y NUTRICION, O.A.	-	-	-	-	-	-
INSTITUTO DE MAYORES Y SERVICIOS SOCIALES (IMSERSO)	-	1	-	-	-	1
OA REAL PATRONATO SOBRE DISCAPACIDAD	-	2	-	-	-	2
ECONOMIA, COMERCIO Y EMPRESA	-	4	-	308	-	312
INSTITUTO DE CONTABILIDAD Y AUDITORIA DE CUENTAS	-	-	-	-	-	-
INSTITUTO NACIONAL DE ESTADISTICA (INE), O.A.	-	4	-	308	-	312
EDUCACION, FORMACION PROFESIONAL Y DEPORTES	5	11	-	-	25	41
CONSEJO SUPERIOR DE DEPORTES	5	11	-	-	25	41
HACIENDA	-	-	-	981	-	981
COMISIONADO PARA EL MERCADO DE TABACOS	-	-	-	-	-	-
INSTITUTO DE ESTUDIOS FISCALES	-	-	-	981	-	981
PARQUE MOVIL DEL ESTADO, O.A.	-	-	-	-	-	-
INCLUSION, SEGURIDAD SOCIAL Y MIGRACIONES	-	5.096	-	-	-	5.096
GERENCIA DE INFORMATICA DE LA SEGURIDAD SOCIAL	-	23	-	-	-	23
INSTITUTO NACIONAL DE LA SEGURIDAD SOCIAL -INSS-	-	3.323	-	-	-	3.323
INSTITUTO SOCIAL DE LA MARINA -ISM-	-	125	-	-	-	125
TESORERIA GENERAL DE LA SEGURIDAD SOCIAL	-	1.625	-	-	-	1.625
INDUSTRIA Y TURISMO	-	5	1	-	-	6
CENTRO ESPAÑOL DE METROLOGIA, O.A., M.P.	-	-	-	-	-	-
INSTITUTO DE TURISMO DE ESPAÑA (TURESPAÑA), O.A.	-	5	1	-	-	6
OFICINA ESPAÑOLA DE PATENTES Y MARCAS (OEPM), O.A.	-	-	-	-	-	-
INTERIOR	-	253	-	-	-	253
GERENCIA DE INFRAESTRUCTURAS Y EQUIPAMIENTO DE LA SEGURIDAD DEL ESTADO	-	-	-	-	-	-
JEFATURA CENTRAL DE TRAFICO	-	253	-	-	-	253
JUVENTUD E INFANCIA	-	21	-	-	7	28
INSTITUTO DE LA JUVENTUD	-	21	-	-	7	28
PRESIDENCIA, JUSTICIA Y RELACIONES CON LAS CORTES	42	9	-	-	-	51
CENTRO DE ESTUDIOS JURIDICOS	-	8	-	-	-	8
CENTRO DE ESTUDIOS POLITICOS Y CONSTITUCIONALES, O.A.	-	-	-	-	-	-
CENTRO DE INVESTIGACIONES SOCIOLOGICAS, O.A.	2	-	-	-	-	2
CONSEJO DE ADMINISTRACION DEL PATRIMONIO NACIONAL	40	1	-	-	-	41
SANIDAD	-	1.001	-	-	56	1.057
INSTITUTO NACIONAL DE GESTION SANITARIA	-	997	-	-	56	1.053
ORGANIZACION NACIONAL DE TRASPLANTES	-	4	-	-	-	4
TRABAJO Y ECONOMIA SOCIAL	-	1.410	1	238	-	1.649
FONDO DE GARANTIA SALARIAL	-	40	-	-	-	40
INSTITUTO NACIONAL DE SEGURIDAD Y SALUD EN EL TRABAJO, O.A., M.P.	-	2	-	-	-	2
ORGANISMO ESTATAL INSPECCION DE TRABAJO Y SEGURIDAD SOCIAL O.A.	-	190	1	238	-	429
SERVICIO PUBLICO DE EMPLEO ESTATAL O.A.	-	1.178	-	-	-	1.178

MINISTERIO DE ADSCRIPCIÓN	PERSONAL EVENTUAL	PERSONAL FUNCIONARIO INTERINO	PERSONAL FUNCIONARIO PLAZAS NO ESCALAFONADAS	PERSONAL FUNCIONARIO EN FORMACION/ PRACTICAS	PERSONAL LABORAL EN FORMACION/ PRACTICAS	TOTAL
TRANSFORMACION DIGITAL Y DE LA FUNCION PUBLICA	-	51	-	3	-	54
INSTITUTO NACIONAL DE ADMINISTRACION PUBLICA	-	37	-	3	-	40
MUTUALIDAD GENERAL DE FUNCIONARIOS CIVILES DEL ESTADO (MUFACE)	-	14	-	-	-	14
TRANSICION ECOLOGICA Y EL RETO DEMOGRAFICO	-	35	-	-	-	35
CONFEDERACION HIDROGRAFICA DEL CANTABRICO, O.A.	-	-	-	-	-	-
CONFEDERACION HIDROGRAFICA DEL DUERO, O.A.	-	-	-	-	-	-
CONFEDERACION HIDROGRAFICA DEL EBRO, O.A.	-	1	-	-	-	1
CONFEDERACION HIDROGRAFICA DEL GUADALQUIVIR, O.A.	-	-	-	-	-	-
CONFEDERACION HIDROGRAFICA DEL GUADIANA, O.A.	-	5	-	-	-	5
CONFEDERACION HIDROGRAFICA DEL JUCAR, O.A.	-	-	-	-	-	-
CONFEDERACION HIDROGRAFICA DEL MIÑO-SIL, O.A.	-	-	-	-	-	-
CONFEDERACION HIDROGRAFICA DEL SEGURA, O.A.	-	7	-	-	-	7
CONFEDERACION HIDROGRAFICA DEL TAJO, O.A.	-	-	-	-	-	-
MANCOMUNIDAD DE LOS CANALES DEL TAIBILLA, O.A.	-	2	-	-	-	2
ORGANISMO AUTONOMO PARQUES NACIONALES	-	12	-	-	-	12
INSTITUTO PARA LA TRANSICION JUSTA O.A.	-	8	-	-	-	8
TRANSPORTES Y MOVILIDAD SOSTENIBLE	-	-	-	-	21	21
CENTRO DE ESTUDIOS Y EXPERIMENTACION DE OBRAS PUBLICAS	-	-	-	-	21	21
CENTRO NACIONAL DE INFORMACION GEOGRAFICA	-	-	-	-	-	-
TOTAL	47	7.958	27	1.530	124	9.686

TABLA 3.4.- EFECTIVOS DE OO.AA. POR MINISTERIO DE ADSCRIPCIÓN Y SERVICIOS CENTRALES Y PERIFÉRICOS.

MINISTERIO DE ADSCRIPCIÓN	SERVICIOS CENTRALES	SERVICIOS PERIFÉRICOS	SERVICIOS EXTERIORES	TOTAL
AGRICULTURA, PESCA Y ALIMENTACION	331	-	-	331
AGENCIA DE INFORMACION Y CONTROL ALIMENTARIOS, O.A.	67	-	-	67
ENTIDAD ESTATAL DE SEGUROS AGRARIOS, O.A. (ENESA)	42	-	-	42
FONDO ESPAÑOL DE GARANTIA AGRARIA, O.A. (FEGA)	222	-	-	222
CIENCIA, INNOVACION Y UNIVERSIDADES	2.297	-	-	2.297
AGENCIA NACIONAL DE EVALUACION DE LA CALIDAD Y ACREDITACION (ANECA)	17	-	-	17
CENTRO DE INVESTIGACIONES ENERGETICAS, MEDIOAMBIENTALES Y TECNOLOGICAS (CIEMAT)	1.221	-	-	1.221
INSTITUTO DE SALUD CARLOS III (ISCIII)	855	-	-	855
SERVICIO ESPAÑOL PARA LA INTERNACIONALIZACION DE LA EDUCACION (SEPIE)	104	-	-	104
UNIVERSIDAD INTERNACIONAL MENENDEZ PELAYO O.A. (UIMP)	100	-	-	100
CULTURA	1.914	-	-	1.914
BIBLIOTECA NACIONAL DE ESPAÑA O.A.	360	-	-	360
GERENCIA DE INFRAESTRUCTURAS Y EQUIPAMIENTOS DE CULTURA O.A.	94	-	-	94
INSTITUTO DE LA CINEMATOGRAFIA Y DE LAS ARTES AUDIOVISUALES O.A.	153	-	-	153
INSTITUTO NACIONAL DE LAS ARTES ESCENICAS Y DE LA MUSICA O.A.	1.307	-	-	1.307
DEFENSA	1.375	146	-	1.521
INSTITUTO DE VIVIENDA, INFRAESTRUCTURA Y EQUIPAMIENTO DE LA DEFENSA	103	-	-	103
INSTITUTO NACIONAL DE TECNICA AEROSPACIAL ESTEBAN TERRADAS	1.226	-	-	1.226
INSTITUTO SOCIAL DE LAS FUERZAS ARMADAS	46	146	-	192
DERECHOS SOCIALES, CONSUMO Y AGENDA 2030	2.093	278	-	2.371
AGENCIA ESPAÑOLA DE SEGURIDAD ALIMENTARIA Y NUTRICION, O.A.	173	-	-	173
INSTITUTO DE MAYORES Y SERVICIOS SOCIALES (IMSERSO)	1.907	278	-	2.185
OA REAL PATRONATO SOBRE DISCAPACIDAD	13	-	-	13
ECONOMIA, COMERCIO Y EMPRESA	551	2.222	-	2.773
INSTITUTO DE CONTABILIDAD Y AUDITORIA DE CUENTAS	71	-	-	71
INSTITUTO NACIONAL DE ESTADISTICA (INE), O.A.	480	2.222	-	2.702
EDUCACION, FORMACION PROFESIONAL Y DEPORTES	243	-	-	243
CONSEJO SUPERIOR DE DEPORTES	243	-	-	243
HACIENDA	2.109	-	-	2.109
COMISIONADO PARA EL MERCADO DE TABACOS	48	-	-	48
INSTITUTO DE ESTUDIOS FISCALES	1.112	-	-	1.112
PARQUE MOVIL DEL ESTADO, O.A.	949	-	-	949
IGUALDAD	87	-	-	87
INSTITUTO DE LAS MUJERES, O.A.	87	-	-	87
INCLUSION, SEGURIDAD SOCIAL Y MIGRACIONES	3.073	22.928	5	26.006
GERENCIA DE INFORMATICA DE LA SEGURIDAD SOCIAL	1.251	-	-	1.251
INSTITUTO NACIONAL DE LA SEGURIDAD SOCIAL -INSS-	1.010	11.373	-	12.383
INSTITUTO SOCIAL DE LA MARINA -ISM-	168	1.246	5	1.419
TESORERIA GENERAL DE LA SEGURIDAD SOCIAL	644	10.309	-	10.953
INDUSTRIA Y TURISMO	633	-	-	633
CENTRO ESPAÑOL DE METROLOGIA, O.A., M.P.	72	-	-	72
INSTITUTO DE TURISMO DE ESPAÑA (TURESPAÑA), O.A.	146	-	-	146
OFICINA ESPAÑOLA DE PATENTES Y MARCAS (OEPM), O.A.	415	-	-	415
INTERIOR	506	2.736	-	3.242
GERENCIA DE INFRAESTRUCTURAS Y EQUIPAMIENTO DE LA SEGURIDAD DEL ESTADO	10	-	-	10
JEFATURA CENTRAL DE TRAFICO	496	2.736	-	3.232
JUVENTUD E INFANCIA	190	-	-	190
INSTITUTO DE LA JUVENTUD	190	-	-	190
PRESIDENCIA, JUSTICIA Y RELACIONES CON LAS CORTES	1.275	-	-	1.275
CENTRO DE ESTUDIOS JURIDICOS	42	-	-	42
CENTRO DE ESTUDIOS POLITICOS Y CONSTITUCIONALES, O.A.	48	-	-	48
CENTRO DE INVESTIGACIONES SOCIOLOGICAS, O.A.	84	-	-	84
CONSEJO DE ADMINISTRACION DEL PATRIMONIO NACIONAL	1.084	-	-	1.084
MUTUALIDAD GENERAL JUDICIAL	17	-	-	17

MINISTERIO DE ADSCRIPCIÓN	SERVICIOS CENTRALES	SERVICIOS PERIFÉRICOS	SERVICIOS EXTERIORES	TOTAL
SANIDAD	221	2.381	-	2.602
INSTITUTO NACIONAL DE GESTION SANITARIA	173	2.381	-	2.554
ORGANIZACION NACIONAL DE TRASPLANTES	48	-	-	48
TRABAJO Y ECONOMIA SOCIAL	1.117	10.584	-	11.701
FONDO DE GARANTIA SALARIAL	58	289	-	347
INSTITUTO NACIONAL DE SEGURIDAD Y SALUD EN EL TRABAJO, O.A., M.P.	110	171	-	281
ORGANISMO ESTATAL INSPECCION DE TRABAJO Y SEGURIDAD SOCIAL O.A.	470	3.011	-	3.481
SERVICIO PUBLICO DE EMPLEO ESTATAL O.A.	479	7.113	-	7.592
TRANSFORMACION DIGITAL Y DE LA FUNCION PUBLICA	376	556	-	932
INSTITUTO NACIONAL DE ADMINISTRACION PUBLICA	206	-	-	206
MUTUALIDAD GENERAL DE FUNCIONARIOS CIVILES DEL ESTADO (MUFACE)	170	556	-	726
TRANSICION ECOLOGICA Y EL RETO DEMOGRAFICO	4.171	130	-	4.301
CONFEDERACION HIDROGRAFICA DEL CANTABRICO, O.A.	248	-	-	248
CONFEDERACION HIDROGRAFICA DEL DUERO, O.A.	508	-	-	508
CONFEDERACION HIDROGRAFICA DEL EBRO, O.A.	700	-	-	700
CONFEDERACION HIDROGRAFICA DEL GUADALQUIVIR, O.A.	592	-	-	592
CONFEDERACION HIDROGRAFICA DEL GUADIANA, O.A.	461	-	-	461
CONFEDERACION HIDROGRAFICA DEL JUCAR, O.A.	370	-	-	370
CONFEDERACION HIDROGRAFICA DEL MIÑO-SIL, O.A.	176	-	-	176
CONFEDERACION HIDROGRAFICA DEL SEGURA, O.A.	317	-	-	317
CONFEDERACION HIDROGRAFICA DEL TAJO, O.A.	390	-	-	390
MANCOMUNIDAD DE LOS CANALES DEL TAIBILLA, O.A.	269	-	-	269
ORGANISMO AUTONOMO PARQUES NACIONALES	92	130	-	222
INSTITUTO PARA LA TRANSICION JUSTA O.A.	48	-	-	48
TRANSPORTES Y MOVILIDAD SOSTENIBLE	464	-	-	464
CENTRO DE ESTUDIOS Y EXPERIMENTACION DE OBRAS PUBLICAS	384	-	-	384
CENTRO NACIONAL DE INFORMACION GEOGRAFICA	80	-	-	80
TOTAL	23.026	41.961	5	64.992

TABLA 3.5.- EFECTIVOS DE OO.AA. POR MINISTERIO DE ADSCRIPCIÓN Y SEXO.

MINISTERIO DE ADSCRIPCIÓN	HOMBRE	MUJER	TOTAL
AGRICULTURA, PESCA Y ALIMENTACION	123	208	331
AGENCIA DE INFORMACION Y CONTROL ALIMENTARIOS, O.A.	30	37	67
ENTIDAD ESTATAL DE SEGUROS AGRARIOS, O.A. (ENESA)	15	27	42
FONDO ESPAÑOL DE GARANTIA AGRARIA, O.A. (FEGA)	78	144	222
CIENCIA, INNOVACION Y UNIVERSIDADES	1.026	1.271	2.297
AGENCIA NACIONAL DE EVALUACION DE LA CALIDAD Y ACREDITACION (ANECA)	4	13	17
CENTRO DE INVESTIGACIONES ENERGETICAS, MEDIOAMBIENTALES Y TECNOLOGICAS (CIEMAT)	711	510	1.221
INSTITUTO DE SALUD CARLOS III (ISCIII)	246	609	855
SERVICIO ESPAÑOL PARA LA INTERNACIONALIZACION DE LA EDUCACION (SEPIE)	34	70	104
UNIVERSIDAD INTERNACIONAL MENENDEZ PELAYO O.A. (UIMP)	31	69	100
CULTURA	893	1.021	1.914
BIBLIOTECA NACIONAL DE ESPAÑA O.A.	135	225	360
GERENCIA DE INFRAESTRUCTURAS Y EQUIPAMIENTOS DE CULTURA O.A.	35	59	94
INSTITUTO DE LA CINEMATOGRAFIA Y DE LAS ARTES AUDIOVISUALES O.A.	62	91	153
INSTITUTO NACIONAL DE LAS ARTES ESCENICAS Y DE LA MUSICA O.A.	661	646	1.307
DEFENSA	928	593	1.521
INSTITUTO DE VIVIENDA, INFRAESTRUCTURA Y EQUIPAMIENTO DE LA DEFENSA	54	49	103
INSTITUTO NACIONAL DE TECNICA AEROESPACIAL ESTEBAN TERRADAS	816	410	1.226
INSTITUTO SOCIAL DE LAS FUERZAS ARMADAS	58	134	192
DERECHOS SOCIALES, CONSUMO Y AGENDA 2030	542	1.829	2.371
AGENCIA ESPAÑOLA DE SEGURIDAD ALIMENTARIA Y NUTRICION, O.A.	51	122	173
INSTITUTO DE MAYORES Y SERVICIOS SOCIALES (IMSERSO)	486	1.699	2.185
OA REAL PATRONATO SOBRE DISCAPACIDAD	5	8	13
ECONOMIA, COMERCIO Y EMPRESA	1.150	1.623	2.773
INSTITUTO DE CONTABILIDAD Y AUDITORIA DE CUENTAS	23	48	71
INSTITUTO NACIONAL DE ESTADISTICA (INE), O.A.	1.127	1.575	2.702
EDUCACION, FORMACION PROFESIONAL Y DEPORTES	122	121	243
CONSEJO SUPERIOR DE DEPORTES	122	121	243
HACIENDA	1.338	771	2.109
COMISIONADO PARA EL MERCADO DE TABACOS	25	23	48
INSTITUTO DE ESTUDIOS FISCALES	469	643	1.112
PARQUE MOVIL DEL ESTADO, O.A.	844	105	949
IGUALDAD	22	65	87
INSTITUTO DE LAS MUJERES, O.A.	22	65	87
INCLUSION, SEGURIDAD SOCIAL Y MIGRACIONES	9.844	16.162	26.006
GERENCIA DE INFORMATICA DE LA SEGURIDAD SOCIAL	873	378	1.251
INSTITUTO NACIONAL DE LA SEGURIDAD SOCIAL -INSS-	4.310	8.073	12.383
INSTITUTO SOCIAL DE LA MARINA -ISM-	583	836	1.419
TESORERIA GENERAL DE LA SEGURIDAD SOCIAL	4.078	6.875	10.953
INDUSTRIA Y TURISMO	251	382	633
CENTRO ESPAÑOL DE METROLOGIA, O.A., M.P.	37	35	72
INSTITUTO DE TURISMO DE ESPAÑA (TURESPAÑA), O.A.	68	78	146
OFICINA ESPAÑOLA DE PATENTES Y MARCAS (OEPM), O.A.	146	269	415
INTERIOR	1.639	1.603	3.242
GERENCIA DE INFRAESTRUCTURAS Y EQUIPAMIENTO DE LA SEGURIDAD DEL ESTADO	4	6	10
JEFATURA CENTRAL DE TRAFICO	1.635	1.597	3.232
JUVENTUD E INFANCIA	79	111	190
INSTITUTO DE LA JUVENTUD	79	111	190
PRESIDENCIA, JUSTICIA Y RELACIONES CON LAS CORTES	729	546	1.275
CENTRO DE ESTUDIOS JURIDICOS	12	30	42
CENTRO DE ESTUDIOS POLITICOS Y CONSTITUCIONALES, O.A.	25	23	48
CENTRO DE INVESTIGACIONES SOCIOLOGICAS, O.A.	31	53	84
CONSEJO DE ADMINISTRACION DEL PATRIMONIO NACIONAL	657	427	1.084
MUTUALIDAD GENERAL JUDICIAL	4	13	17

MINISTERIO DE ADSCRIPCIÓN	HOMBRE	MUJER	TOTAL
SANIDAD	706	1.896	2.602
INSTITUTO NACIONAL DE GESTION SANITARIA	697	1.857	2.554
ORGANIZACION NACIONAL DE TRASPLANTES	9	39	48
TRABAJO Y ECONOMIA SOCIAL	4.214	7.487	11.701
FONDO DE GARANTIA SALARIAL	147	200	347
INSTITUTO NACIONAL DE SEGURIDAD Y SALUD EN EL TRABAJO, O.A., M.P.	115	166	281
ORGANISMO ESTATAL INSPECCION DE TRABAJO Y SEGURIDAD SOCIAL O.A.	1.285	2.196	3.481
SERVICIO PUBLICO DE EMPLEO ESTATAL O.A.	2.667	4.925	7.592
TRANSFORMACION DIGITAL Y DE LA FUNCION PUBLICA	353	579	932
INSTITUTO NACIONAL DE ADMINISTRACION PUBLICA	74	132	206
MUTUALIDAD GENERAL DE FUNCIONARIOS CIVILES DEL ESTADO (MUFACE)	279	447	726
TRANSICION ECOLOGICA Y EL RETO DEMOGRAFICO	3.033	1.268	4.301
CONFEDERACION HIDROGRAFICA DEL CANTABRICO, O.A.	137	111	248
CONFEDERACION HIDROGRAFICA DEL DUERO, O.A.	362	146	508
CONFEDERACION HIDROGRAFICA DEL EBRO, O.A.	493	207	700
CONFEDERACION HIDROGRAFICA DEL GUADALQUIVIR, O.A.	452	140	592
CONFEDERACION HIDROGRAFICA DEL GUADIANA, O.A.	370	91	461
CONFEDERACION HIDROGRAFICA DEL JUCHAR, O.A.	246	124	370
CONFEDERACION HIDROGRAFICA DEL MIÑO-SIL, O.A.	100	76	176
CONFEDERACION HIDROGRAFICA DEL SEGURA, O.A.	209	108	317
CONFEDERACION HIDROGRAFICA DEL TAJO, O.A.	290	100	390
MANCOMUNIDAD DE LOS CANALES DEL TAIBILLA, O.A.	221	48	269
ORGANISMO AUTONOMO PARQUES NACIONALES	136	86	222
INSTITUTO PARA LA TRANSICION JUSTA O.A.	17	31	48
TRANSPORTES Y MOVILIDAD SOSTENIBLE	279	185	464
CENTRO DE ESTUDIOS Y EXPERIMENTACION DE OBRAS PUBLICAS	245	139	384
CENTRO NACIONAL DE INFORMACION GEOGRAFICA	34	46	80
TOTAL	27.271	37.721	64.992

TABLA 3.6.- EFECTIVOS DE OO.AA. POR MINISTERIO DE ADSCRIPCIÓN E INTERVALO DE EDAD.

MINISTERIO DE ADSCRIPCIÓN	<30	30-39	40-49	50-59	60-64	>64	TOTAL
AGRICULTURA, PESCA Y ALIMENTACION	12	50	82	107	69	11	331
AGENCIA DE INFORMACION Y CONTROL ALIMENTARIOS, O.A.	4	13	18	18	11	3	67
ENTIDAD ESTATAL DE SEGUROS AGRARIOS, O.A. (ENESA)	1	8	11	9	12	1	42
FONDO ESPAÑOL DE GARANTIA AGRARIA, O.A. (FEGA)	7	29	53	80	46	7	222
CIENCIA, INNOVACION Y UNIVERSIDADES	178	289	634	768	341	87	2.297
AGENCIA NACIONAL DE EVALUACION DE LA CALIDAD Y ACREDITACION (ANECA)	-	5	8	4	-	-	17
CENTRO DE INVESTIGACIONES ENERGETICAS, MEDIOAMBIENTALES Y TECNOLOGICAS (CIEMAT)	95	152	330	454	151	39	1.221
INSTITUTO DE SALUD CARLOS III (ISCIII)	79	116	251	224	144	41	855
SERVICIO ESPAÑOL PARA LA INTERNACIONALIZACION DE LA EDUCACION (SEPIE)	2	14	33	48	7	-	104
UNIVERSIDAD INTERNACIONAL MENENDEZ PELAYO O.A. (UIMP)	2	2	12	38	39	7	100
CULTURA	78	270	491	676	325	74	1.914
BIBLIOTECA NACIONAL DE ESPAÑA O.A.	1	58	88	119	76	18	360
GERENCIA DE INFRAESTRUCTURAS Y EQUIPAMIENTOS DE CULTURA O.A.	1	13	26	28	20	6	94
INSTITUTO DE LA CINEMATOGRAFIA Y DE LAS ARTES AUDIOVISUALES O.A.	5	21	40	62	22	3	153
INSTITUTO NACIONAL DE LAS ARTES ESCENICAS Y DE LA MUSICA O.A.	71	178	337	467	207	47	1.307
DEFENSA	83	170	352	527	347	42	1.521
INSTITUTO DE VIVIENDA, INFRAESTRUCTURA Y EQUIPAMIENTO DE LA DEFENSA	1	7	13	35	44	3	103
INSTITUTO NACIONAL DE TECNICA AEROESPACIAL ESTEBAN TERRADAS	82	161	324	422	210	27	1.226
INSTITUTO SOCIAL DE LAS FUERZAS ARMADAS		2	15	70	93	12	192
DERECHOS SOCIALES, CONSUMO Y AGENDA 2030	47	239	567	839	583	96	2.371
AGENCIA ESPAÑOLA DE SEGURIDAD ALIMENTARIA Y NUTRICION, O.A.	12	31	42	52	32	4	173
INSTITUTO DE MAYORES Y SERVICIOS SOCIALES (IMSERSO)	33	207	519	784	550	92	2.185
OA REAL PATRONATO SOBRE DISCAPACIDAD	2	1	6	3	1	-	13
ECONOMIA, COMERCIO Y EMPRESA	245	182	471	1.106	669	100	2.773
INSTITUTO DE CONTABILIDAD Y AUDITORIA DE CUENTAS	-	17	14	27	12	1	71
INSTITUTO NACIONAL DE ESTADISTICA (INE), O.A.	245	165	457	1.079	657	99	2.702
EDUCACION, FORMACION PROFESIONAL Y DEPORTES	29	16	48	80	57	13	243
CONSEJO SUPERIOR DE DEPORTES	29	16	48	80	57	13	243
HACIENDA	571	409	392	506	196	35	2.109
COMISIONADO PARA EL MERCADO DE TABACOS	1	8	5	14	14	6	48
INSTITUTO DE ESTUDIOS FISCALES	567	341	84	75	30	15	1.112
PARQUE MOVIL DEL ESTADO, O.A.	3	60	303	417	152	14	949
IGUALDAD	-	6	21	40	17	3	87
INSTITUTO DE LAS MUJERES, O.A.	-	6	21	40	17	3	87
INCLUSION, SEGURIDAD SOCIAL Y MIGRACIONES	794	2.587	3.478	11.123	7.327	686	25.995
GERENCIA DE INFORMATICA DE LA SEGURIDAD SOCIAL	58	95	186	549	313	50	1.251
INSTITUTO NACIONAL DE LA SEGURIDAD SOCIAL -INSS-	414	1.449	1.774	5.221	3.218	307	12.383
INSTITUTO SOCIAL DE LA MARINA -ISM-	57	124	212	592	366	57	1.408
TESORERIA GENERAL DE LA SEGURIDAD SOCIAL	265	919	1.306	4.761	3.430	272	10.953
INDUSTRIA Y TURISMO	25	59	166	231	129	23	633
CENTRO ESPAÑOL DE METROLOGIA, O.A., M.P.	-	7	25	27	9	4	72
INSTITUTO DE TURISMO DE ESPAÑA (TURESPAÑA), O.A.	11	12	29	48	37	9	146
OFICINA ESPAÑOLA DE PATENTES Y MARCAS (OEPM), O.A.	14	40	112	156	83	10	415
INTERIOR	65	282	827	1.582	405	81	3.242
GERENCIA DE INFRAESTRUCTURAS Y EQUIPAMIENTO DE LA SEGURIDAD DEL ESTADO	-	2	1	4	3	-	10
JEFATURA CENTRAL DE TRAFICO	65	280	826	1.578	402	81	3.232
JUVENTUD E INFANCIA	47	23	33	57	23	7	190
INSTITUTO DE LA JUVENTUD	47	23	33	57	23	7	190
PRESIDENCIA, JUSTICIA Y RELACIONES CON LAS CORTES	27	72	236	593	308	39	1.275
CENTRO DE ESTUDIOS JURIDICOS	5	9	13	13	1	1	42
CENTRO DE ESTUDIOS POLITICOS Y CONSTITUCIONALES, O.A.	3	4	9	23	8	1	48
CENTRO DE INVESTIGACIONES SOCIOLOGICAS, O.A.	5	12	16	35	15	1	84
CONSEJO DE ADMINISTRACION DEL PATRIMONIO NACIONAL	14	44	194	515	282	35	1.084
MUTUALIDAD GENERAL JUDICIAL	-	3	4	7	2	1	17
SANIDAD	2	15	25	66	57	18	183
INSTITUTO NACIONAL DE GESTION SANITARIA	1	13	21	65	57	18	175
ORGANIZACION NACIONAL DE TRASPLANTES	1	2	4	1	-	-	8

MINISTERIO DE ADSCRIPCIÓN	<30	30-39	40-49	50-59	60-64	>64	TOTAL
TRABAJO Y ECONOMIA SOCIAL	339	1.486	3.333	4.339	1.929	275	11.701
FONDO DE GARANTIA SALARIAL	19	50	91	125	53	9	347
INSTITUTO NACIONAL DE SEGURIDAD Y SALUD EN EL TRABAJO, O.A., M.P.	9	32	87	107	37	9	281
ORGANISMO ESTATAL INSPECCION DE TRABAJO Y SEGURIDAD SOCIAL O.A.	188	741	938	1.059	465	90	3.481
SERVICIO PUBLICO DE EMPLEO ESTATAL O.A.	123	663	2.217	3.048	1.374	167	7.592
TRANSFORMACION DIGITAL Y DE LA FUNCION PUBLICA	26	99	222	386	159	40	932
INSTITUTO NACIONAL DE ADMINISTRACION PUBLICA	14	32	53	67	32	8	206
MUTUALIDAD GENERAL DE FUNCIONARIOS CIVILES DEL ESTADO (MUFACE)	12	67	169	319	127	32	726
TRANSICION ECOLOGICA Y EL RETO DEMOGRAFICO	85	316	875	1.830	1.038	157	4.301
CONFEDERACION HIDROGRAFICA DEL CANTABRICO, O.A.	11	19	46	110	57	5	248
CONFEDERACION HIDROGRAFICA DEL DUERO, O.A.	2	41	104	226	122	13	508
CONFEDERACION HIDROGRAFICA DEL EBRO, O.A.	20	33	104	315	211	17	700
CONFEDERACION HIDROGRAFICA DEL GUADALQUIVIR, O.A.	6	38	118	267	144	19	592
CONFEDERACION HIDROGRAFICA DEL GUADIANA, O.A.	6	32	80	209	123	11	461
CONFEDERACION HIDROGRAFICA DEL JUCAR, O.A.	3	28	98	153	73	15	370
CONFEDERACION HIDROGRAFICA DEL MIÑO-SIL, O.A.	3	11	54	85	21	2	176
CONFEDERACION HIDROGRAFICA DEL SEGURA, O.A.	7	34	82	116	55	23	317
CONFEDERACION HIDROGRAFICA DEL TAJO, O.A.	4	28	79	162	99	18	390
MANCOMUNIDAD DE LOS CANALES DEL TAIBILLA, O.A.	2	21	57	98	73	18	269
ORGANISMO AUTONOMO PARQUES NACIONALES	18	25	42	74	48	15	222
INSTITUTO PARA LA TRANSICION JUSTA O.A.	3	6	11	15	12	1	48
TRANSPORTES Y MOVILIDAD SOSTENIBLE	28	63	109	159	88	17	464
CENTRO DE ESTUDIOS Y EXPERIMENTACION DE OBRAS PUBLICAS	27	40	84	133	84	16	384
CENTRO NACIONAL DE INFORMACION GEOGRAFICA	1	23	25	26	4	1	80
TOTAL	2.681	6.633	12.362	25.015	14.067	1.804	62.562**

** El número de efectivos cuya edad está disponible es inferior al número de efectivos total.

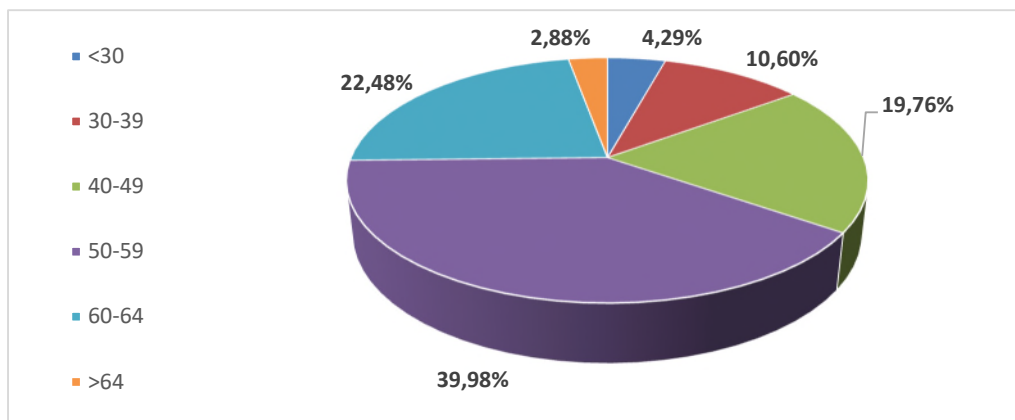


TABLA 3.7.- DISTRIBUCIÓN TERRITORIAL DE EFECTIVOS DE OO.AA. POR TIPOLOGÍA DE PERSONAL.

CC.AA. / PROVINCIAS	PERSONAL FUNCIONARIO DE CARRERA	PERSONAL LABORAL	OTRO PERSONAL	TOTAL
ANDALUCÍA	6.382	1.312	1.082	8.776
ALMERÍA	511	66	109	686
CÁDIZ	869	187	139	1.195
CÓRDOBA	615	244	87	946
GRANADA	747	66	106	919
HUELVA	430	53	94	577
JAÉN	614	67	73	754
MÁLAGA	1.081	105	212	1.398
SEVILLA	1.515	524	262	2.301
ARAGÓN	1.331	525	203	2.059
HUESCA	197	27	43	267
TERUEL	143	22	35	200
ZARAGOZA	991	476	125	1.592
C. F. NAVARRA	330	54	104	488
C. MADRID	11.147	6.181	3.459	20.787
C. VALENCIANA	3.369	491	565	4.425
ALACANT/ALICANTE	1.012	96	234	1.342
CASTELLÓ/CASTELLÓN	361	49	89	499
VALÈNCIA/VALENCIA	1.996	346	242	2.584
CANARIAS	1.385	223	353	1.961
LAS PALMAS	757	163	189	1.109
SANTA CRUZ DE TENERIFE	628	60	164	852
CANTABRIA	503	192	65	760
CASTILLA-LA MANCHA	1.432	447	320	2.199
ALBACETE	347	112	52	511
CIUDAD REAL	342	74	67	483
CUENCA	172	12	40	224
GUADALAJARA	196	186	45	427
TOLEDO	375	63	116	554
CASTILLA Y LEÓN	2.681	922	407	4.010
ÁVILA	178	31	35	244
BURGOS	327	70	45	442
LEÓN	526	158	49	733
PALENCIA	168	21	44	233
SALAMANCA	298	151	51	500
SEGOVIA	174	128	42	344
SORIA	149	27	36	212
VALLADOLID	649	314	77	1.040
ZAMORA	212	22	28	262
CATALUÑA	3.208	368	927	4.503
BARCELONA	2.257	238	605	3.100
GIRONA	314	54	131	499
LLEIDA	247	32	66	345
TARRAGONA	390	44	125	559
EXTREMADURA	994	571	175	1.740
BADAJOS	675	335	115	1.125
CÁCERES	319	236	60	615
GALICIA	2.853	686	189	3.728
A CORUÑA	985	418	64	1.467
LUGO	373	43	34	450
OURENSE	560	90	23	673
PONTEVEDRA	935	135	68	1.138
ILLES BALEARS	650	117	202	969
LA RIOJA	250	90	57	397
P. ASTURIAS	1.077	207	63	1.347
PAÍS VASCO	1.445	197	251	1.893
ARABA/ÁLAVA	230	31	56	317
BIZKAIA	821	106	100	1.027
GIPUZKOA	394	60	95	549
R. MURCIA	1.227	454	167	1.848
CEUTA	833	84	550	1.467
MELILLA	839	244	547	1.630
EXTRANJERO	-	5	-	5
TOTAL	41.936	13.370	9.686	64.992

CUARTA PARTE

PERSONAL AL SERVICIO DE LAS AGENCIAS ESTATALES

TABLA 4.1.- EFECTIVOS DE AGENCIAS ESTATALES POR MINISTERIO DE ADSCRIPCIÓN Y TIPOLOGÍA DE PERSONAL.

MINISTERIO DE ADSCRIPCIÓN	PERSONAL FUNCIONARIO DE CARRERA	PERSONAL LABORAL	OTRO PERSONAL	TOTAL
ASUNTOS EXTERIORES, UNION EUROPEA Y COOPERACION	276	495	14	785
AGENCIA ESPAÑOLA DE COOPERACION INTERNAC. PARA EL DESARROLLO	276	495	14	785
CIENCIA, INNOVACION Y UNIVERSIDADES	6.518	7.973	281	14.772
AGENCIA ESTATAL AGENCIA ESPACIAL ESPAÑOLA	12	15	-	27
AGENCIA ESTATAL DE INVESTIGACION	178	22	-	200
CONSEJO SUPERIOR DE INVESTIGACIONES CIENTIFICAS - CSIC	6.328	7.936	281	14.545
EDUCACION, FORMACION PROFESIONAL Y DEPORTES	15	7	-	22
AGENCIA ESTATAL COMISION ESPAÑOLA PARA LA LUCHA ANTIDOPAJE EN EL DEPORTE	15	7	-	22
PRESIDENCIA, JUSTICIA Y RELACIONES CON LAS CORTES	93	195	-	288
AGENCIA ESTATAL BOLETIN OFICIAL DEL ESTADO	93	195	-	288
SANIDAD	423	58	134	615
AGENCIA ESPAÑOLA DE MEDICAMENTOS Y PRODUCTOS SANITARIOS	423	58	134	615
TRANSICION ECOLOGICA Y EL RETO DEMOGRAFICO	907	54	89	1.050
AGENCIA ESTATAL DE METEOROLOGIA	907	54	89	1.050
TRANSPORTES Y MOVILIDAD SOSTENIBLE	410	17	-	427
AGENCIA ESTATAL DE SEGURIDAD AEREA	321	6	-	327
AGENCIA ESTATAL DE SEGURIDAD FERROVIARIA	89	11	-	100
TOTAL	8.642	8.799	518	17.959

TABLA 4.2.- PERSONAL LABORAL DE AGENCIAS ESTATALES POR MINISTERIO DE ADSCRIPCIÓN.

MINISTERIO DE ADSCRIPCIÓN	PERSONAL LABORAL FIJO	PERSONAL LABORAL TEMPORAL	PERSONAL LABORAL FIJO DISCONTINUO	TOTAL
ASUNTOS EXTERIORES, UNION EUROPEA Y COOPERACION	419	76	-	495
AGENCIA ESPAÑOLA DE COOPERACION INTERNAC. PARA EL DESARROLLO	419	76	-	495
CIENCIA E INNOVACION	4.279	3.693	1	7.973
AGENCIA ESTATAL AGENCIA ESPACIAL ESPAÑOLA	15	-	-	15
AGENCIA ESTATAL DE INVESTIGACION	6	16	-	22
CONSEJO SUPERIOR DE INVESTIGACIONES CIENTIFICAS – CSIC	4.258	3.677	1	7.936
CULTURA Y DEPORTE	5	2	-	7
AGENCIA ESTATAL COMISION ESPAÑOLA PARA LA LUCHA ANTIDOPAJE EN EL DEPORTE	5	2	-	7
PRESIDENCIA, RELACIONES CON LAS CORTES Y MEMORIA DEMOCRATICA	195	-	-	195
AGENCIA ESTATAL BOLETIN OFICIAL DEL ESTADO	195	-	-	195
SANIDAD	12	46	-	58
AGENCIA ESPAÑOLA DE MEDICAMENTOS Y PRODUCTOS SANITARIOS	12	46	-	58
TRANSICION ECOLOGICA Y EL RETO DEMOGRAFICO	45	9	-	54
AGENCIA ESTATAL DE METEOROLOGIA	45	9	-	54
TRANSPORTES, MOVILIDAD Y AGENDA URBANA	17	-	-	17
AGENCIA ESTATAL DE SEGURIDAD AEREA	6	-	-	6
AGENCIA ESTATAL DE SEGURIDAD FERROVIARIA	11	-	-	11
TOTAL	4.972	3.826	1	8.799

TABLA 4.3.- OTRO PERSONAL DE AGENCIAS ESTATALES POR MINISTERIO DE ADSCRIPCIÓN.

MINISTERIO DE ADSCRIPCIÓN	PERSONAL FUNCIONARIO INTERINO	PERSONAL FUNCIONARIO PLAZAS NO ESCALAFONADAS	PERSONAL FUNCIONARIO EN FORMACION/ PRACTICAS	PERSONAL LABORAL EN FORMACION/ PRACTICAS	TOTAL
ASUNTOS EXTERIORES, UNION EUROPEA Y COOPERACION	13	1	-	-	14
AGENCIA ESPAÑOLA DE COOPERACION INTERNAC. PARA EL DESARROLLO	13	1	-	-	14
CIENCIA, INNOVACION Y UNIVERSIDADES	59	-	-	222	281
AGENCIA ESTATAL AGENCIA ESPACIAL ESPAÑOLA	-	-	-	-	-
AGENCIA ESTATAL DE INVESTIGACION	-	-	-	-	-
CONSEJO SUPERIOR DE INVESTIGACIONES CIENTIFICAS - CSIC	59	-	-	222	281
EDUCACION, FORMACION PROFESIONAL Y DEPORTES	-	-	-	-	-
AGENCIA ESTATAL COMISION ESPAÑOLA PARA LA LUCHA ANTIDOPAJE EN EL DEPORTE	-	-	-	-	-
PRESIDENCIA, JUSTICIA Y RELACIONES CON LAS CORTES	-	-	-	-	-
AGENCIA ESTATAL BOLETIN OFICIAL DEL ESTADO	-	-	-	-	-
SANIDAD	134	-	-	-	134
AGENCIA ESPAÑOLA DE MEDICAMENTOS Y PRODUCTOS SANITARIOS	134	-	-	-	134
TRANSICION ECOLOGICA Y EL RETO DEMOGRAFICO	67	-	-	22	89
AGENCIA ESTATAL DE METEOROLOGIA	67	-	-	22	89
TRANSPORTES Y MOVILIDAD SOSTENIBLE	-	-	-	-	-
AGENCIA ESTATAL DE SEGURIDAD AEREA	-	-	-	-	-
AGENCIA ESTATAL DE SEGURIDAD FERROVIARIA	-	-	-	-	-
TOTAL	273	1	-	244	518

TABLA 4.4.- EFECTIVOS DE AGENCIAS ESTATALES POR MINISTERIO DE ADSCRIPCIÓN Y SERVICIOS CENTRALES, PERIFÉRICOS Y EXTERIOR.

MINISTERIO DE ADSCRIPCIÓN	SERVICIOS CENTRALES	SERVICIOS PERIFÉRICOS	SERVICIO EXTERIOR	TOTAL
ASUNTOS EXTERIORES, UNION EUROPEA Y COOPERACION	345	-	440	785
AGENCIA ESPAÑOLA DE COOPERACION INTERNAC. PARA EL DESARROLLO	345	-	440	785
CIENCIA, INNOVACION Y UNIVERSIDADES	14.772	-	-	14.772
AGENCIA ESTATAL AGENCIA ESPACIAL ESPAÑOLA	27	-	-	27
AGENCIA ESTATAL DE INVESTIGACION	200	-	-	200
CONSEJO SUPERIOR DE INVESTIGACIONES CIENTIFICAS – CSIC	14.545	-	-	14.545
CULTURA Y DEPORTE	22	-	-	22
AGENCIA ESTATAL COMISION ESPAÑOLA PARA LA LUCHA ANTIDOPAJE EN EL DEPORTE	22	-	-	22
PRESIDENCIA, JUSTICIA Y RELACIONES CON LAS CORTES	288	-	-	288
AGENCIA ESTATAL BOLETIN OFICIAL DEL ESTADO	288	-	-	288
SANIDAD	615	-	-	615
AGENCIA ESPAÑOLA DE MEDICAMENTOS Y PRODUCTOS SANITARIOS	615	-	-	615
TRANSICION ECOLOGICA Y EL RETO DEMOGRAFICO	344	706	-	1.050
AGENCIA ESTATAL DE METEOROLOGIA	344	706	-	1.050
TRANSPORTES Y MOVILIDAD SOSTENIBLE	379	48	-	427
AGENCIA ESTATAL DE SEGURIDAD AEREA	279	48	-	327
AGENCIA ESTATAL DE SEGURIDAD FERROVIARIA	100	-	-	100
TOTAL	16.765	754	440	17.959

TABLA 4.5.- EFECTIVOS DE AGENCIAS ESTATALES POR MINISTERIO DE ADSCRIPCIÓN Y SEXO.

MINISTERIO DE ADSCRIPCIÓN	HOMBRE	MUJER	TOTAL
ASUNTOS EXTERIORES, UNION EUROPEA Y COOPERACION	354	431	785
AGENCIA ESPAÑOLA DE COOPERACION INTERNAC. PARA EL DESARROLLO	354	431	785
CIENCIA, INNOVACION Y UNIVERSIDADES	7.255	7.517	14.772
AGENCIA ESTATAL AGENCIA ESPACIAL ESPAÑOLA	14	12	27
AGENCIA ESTATAL DE INVESTIGACION	60	140	200
CONSEJO SUPERIOR DE INVESTIGACIONES CIENTIFICAS – CSIC	7.181	7.364	14.545
EDUCACIÓN, FORMACIÓN PROFESIONAL Y DEPORTE	12	10	22
AGENCIA ESTATAL COMISION ESPAÑOLA PARA LA LUCHA ANTIDOPAJE EN EL DEPORTE	12	10	22
PRESIDENCI, JUSTICA Y RELACIONES CON LAS CORTES	174	114	288
AGENCIA ESTATAL BOLETIN OFICIAL DEL ESTADO	174	114	288
SANIDAD	124	491	615
AGENCIA ESPAÑOLA DE MEDICAMENTOS Y PRODUCTOS SANITARIOS	124	491	615
TRANSICION ECOLOGICA Y EL RETO DEMOGRAFICO	697	353	1.050
AGENCIA ESTATAL DE METEOROLOGIA	697	353	1.050
TRANSPORTES Y MOVILIDAD SOSTENIBLE	260	167	427
AGENCIA ESTATAL DE SEGURIDAD AEREA	200	127	327
AGENCIA ESTATAL DE SEGURIDAD FERROVIARIA	60	40	100
TOTAL	8.876	9.083	17.959

TABLA 4.6.- EFECTIVOS DE AGENCIAS ESTATALES POR MINISTERIO DE ADSCRIPCIÓN E INTERVALO DE EDAD.

MINISTERIO DE ADSCRIPCIÓN	< de 30	30-39	40-49	50-59	60-64	> de 64	TOTAL
ASUNTOS EXTERIORES, UNION EUROPEA Y COOPERACION	6	69	214	299	137	60	785
AGENCIA ESPAÑOLA DE COOPERACION INTERNAC. PARA EL DESARROLLO	6	69	214	299	137	60	785
CIENCIA E INNOVACION	2.984	2.540	3.571	3.660	1.482	535	14.772
AGENCIA ESTATAL AGENCIA ESPACIAL ESPAÑOLA	-	4	9	11	3	-	27
AGENCIA ESTATAL DE INVESTIGACION	1	14	45	96	35	9	200
CONSEJO SUPERIOR DE INVESTIGACIONES CIENTIFICAS - CSIC	2.983	2.522	3.517	3.553	1.444	526	14.545
CULTURA Y DEPORTE			11	8	2	1	22
AGENCIA ESTATAL COMISION ESPAÑOLA PARA LA LUCHA ANTIDOPAJE EN EL DEPORTE	-	-	11	8	2	1	22
PRESIDENCIA, RELACIONES CON LAS CORTES Y MEMORIA DEMOCRATICA	1	11	51	148	66	11	288
AGENCIA ESTATAL BOLETIN OFICIAL DEL ESTADO	1	11	51	148	66	11	288
SANIDAD	47	187	195	125	50	11	615
AGENCIA ESPAÑOLA DE MEDICAMENTOS Y PRODUCTOS SANITARIOS	47	187	195	125	50	11	615
TRANSICION ECOLOGICA Y EL RETO DEMOGRAFICO	60	125	250	444	138	33	1.050
AGENCIA ESTATAL DE METEOROLOGIA	60	125	250	444	138	33	1.050
TRANSPORTES, MOVILIDAD Y AGENDA URBANA	6	101	139	111	48	22	427
AGENCIA ESTATAL DE SEGURIDAD AEREA	3	83	119	84	28	10	327
AGENCIA ESTATAL DE SEGURIDAD FERROVIARIA	3	18	20	27	20	12	100
TOTAL	3.104	3.033	4.431	4.795	1.923	673	17.959

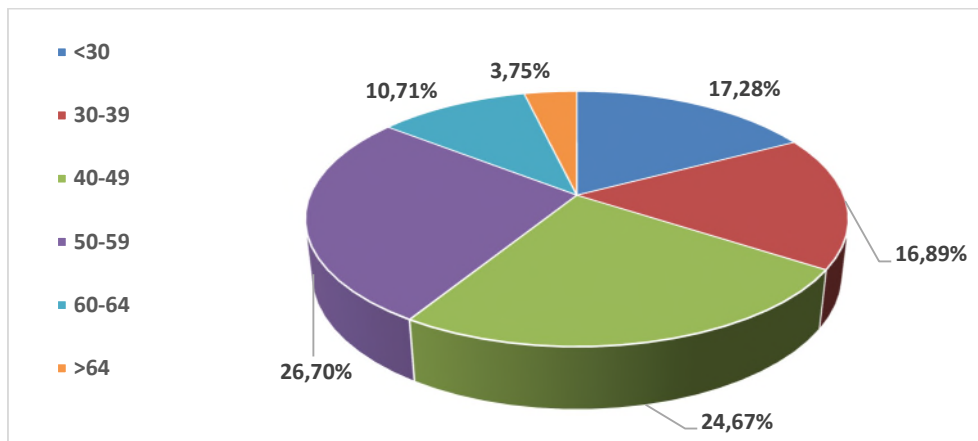


TABLA 4.7.- DISTRIBUCIÓN TERRITORIAL DE EFECTIVOS DE AGENCIAS ESTATALES POR TIPOLOGÍA DE PERSONAL.

CC.AA. / PROVINCIAS	PERSONAL FUNCIONARIO DE CARRERA	PERSONAL LABORAL	OTRO PERSONAL	TOTAL
ANDALUCÍA	1.058	1.292	36	2.386
ALMERÍA	33	36	-	69
CÁDIZ	57	54	2	113
CÓRDOBA	71	119	1	191
GRANADA	282	383	6	671
HUELVA	-	-	-	-
JAÉN	-	-	-	-
MÁLAGA	85	120	3	208
SEVILLA	530	580	24	1.134
ARAGÓN	270	234	8	512
HUESCA	-	-	-	-
TERUEL	-	-	-	-
ZARAGOZA	270	234	8	512
C. F. NAVARRA	19	23	-	42
C. MADRID	4.647	3.632	378	8.657
C. VALENCIANA	467	808	10	1.285
ALACANT/ALICANTE	44	121	1	166
CASTELLÓ/CASTELLÓN	27	34	1	62
VALÈNCIA/VALENCIA	396	653	8	1.057
CANARIAS	156	89	13	258
LAS PALMAS	77	5	11	93
SANTA CRUZ DE TENERIFE	79	84	2	165
CANTABRIA	112	106	2	220
CASTILLA-LA MANCHA	33	34	2	69
ALBACETE	-	-	-	-
CIUDAD REAL	17	33	-	50
CUENCA	-	-	-	-
GUADALAJARA	-	-	-	-
TOLEDO	16	1	2	19
CASTILLA Y LEÓN	179	116	10	305
ÁVILA	-	-	-	-
BURGOS	-	-	-	-
LEÓN	21	14	1	36
PALENCIA	-	-	-	-
SALAMANCA	93	86	3	182
SEGOVIA	-	-	-	-
SORIA	-	-	-	-
VALLADOLID	65	16	6	87
ZAMORA	-	-	-	-
CATALUÑA	777	1.207	29	2.013
BARCELONA	737	1.130	28	1.895
GIRONA	38	77	1	116
LLEIDA	-	-	-	-
TARRAGONA	2	-	-	2
EXTREMADURA	24	8	3	35
BADAJOS	24	8	3	35
CÁCERES	-	-	-	-
GALICIA	345	297	10	652
A CORUÑA	111	73	5	189
LUGO	-	-	-	-
OURENSE	-	-	-	-
PONTEVEDRA	234	224	5	463
ILLES BALEARS	130	156	7	293
LA RIOJA	25	19	-	44
P. ASTURIAS	167	124	5	296
PAÍS VASCO	56	21	2	79
ARABA/ÁLAVA	-	-	-	-
BIZKAIA	7	4	-	11
GIPUZKOA	49	17	2	68
R. MURCIA	177	192	3	372
EXTRANJERO	-	441	-	441
TOTAL	8.642	8.799	518	17.959

QUINTA PARTE

PERSONAL AL SERVICIO DE LA ADMINISTRACIÓN DEL ESTADO: ÁREA DE LA DOCENCIA NO UNIVERSITARIA²

² Este colectivo comprende únicamente el personal docente adscrito al Ministerio de Educación, Formación Profesional y Deportes; por tanto, no incluye información sobre el personal docente de las Comunidades Autónomas.

TABLA 5.1.- DISTRIBUCIÓN TERRITORIAL DE EFECTIVOS POR TIPOLOGÍA DE PERSONAL

CC.AA. / PROVINCIAS	PERSONAL FUNCIONARIO DE CARRERA	PERSONAL FUNCIONARIO INTERINO	PERSONAL LABORAL FIJO	PERSONAL LABORAL TEMPORAL	TOTAL
ANDALUCÍA	-	-	1.781	146	1.927
ALMERÍA	-	-	199	17	216
CÁDIZ	-	-	256	26	282
CÓRDOBA	-	-	159	20	179
GRANADA	-	-	186	12	198
HUELVA	-	-	133	10	143
JAÉN	-	-	147	11	158
MÁLAGA	-	-	328	28	356
SEVILLA	-	-	373	22	395
ARAGÓN	-	-	179	11	190
HUESCA	-	-	38	4	42
TERUEL	-	-	26	-	26
ZARAGOZA	-	-	115	7	122
C. F. NAVARRA	-	-	-	-	-
C. MADRID	9	-	295	111	415
C. VALENCIANA	21	-	-	-	21
ALACANT/ALICANTE	21	-	-	-	21
CASTELLÓ/CASTELLÓN	-	-	-	-	-
VALÈNCIA/VALENCIA	-	-	-	-	-
CANARIAS	-	-	327	26	353
LAS PALMAS	-	-	167	15	182
SANTA CRUZ DE TENERIFE	-	-	160	11	171
CANTABRIA	-	-	85	3	88
CASTILLA-LA MANCHA	-	-	-	-	-
ALBACETE	-	-	-	-	-
CIUDAD REAL	-	-	-	-	-
CUENCA	-	-	-	-	-
GUADALAJARA	-	-	-	-	-
TOLEDO	-	-	-	-	-
CASTILLA Y LEÓN	-	-	-	-	-
ÁVILA	-	-	-	-	-
BURGOS	-	-	-	-	-
LEÓN	-	-	-	-	-
PALENCIA	-	-	-	-	-
SALAMANCA	-	-	-	-	-
SEGOVIA	-	-	-	-	-
SORIA	-	-	-	-	-
VALLADOLID	-	-	-	-	-
ZAMORA	-	-	-	-	-
CATALUÑA	-	-	-	-	-
BARCELONA	-	-	-	-	-
GIRONA	-	-	-	-	-
LLEIDA	-	-	-	-	-
TARRAGONA	-	-	-	-	-
EXTREMADURA	-	-	-	-	-
BADAJOS	-	-	-	-	-
CÁCERES	-	-	-	-	-
GALICIA	-	-	-	-	-
A CORUÑA	-	-	-	-	-
LUGO	-	-	-	-	-
OURENSE	-	-	-	-	-
PONTEVEDRA	-	-	-	-	-
ILLES BALEARS	-	-	-	-	-
LA RIOJA	-	-	-	-	-
P. ASTURIAS	-	-	-	-	-
PAÍS VASCO	-	-	1	-	1
ARABA/ÁLAVA	-	-	-	-	-
BIZKAIA	-	-	1	-	1
GIPUZKOA	-	-	-	-	-
R. MURCIA	-	-	-	-	-
CEUTA	839	622	26	2	1.489
MELILLA	928	588	21	2	1.539
EXTRANJERO	840	182	8	-	1.030
TOTAL	2.637	1.392	2.723	301	7.053

TABLA 5.2.- EFECTIVOS POR TIPOLOGÍA DE PERSONAL, SEXO E INTERVALO DE EDAD**PERSONAL FUNCIONARIO DE CARRERA**

	< de 30	30-39	40-49	50-59	60-64	> de 64	TOTAL
HOMBRE	3	74	311	383	117	38	926
MUJER	7	210	584	618	236	56	1.711
TOTAL	10	284	895	1.001	353	94	2.637

PERSONAL FUNCIONARIO INTERINO

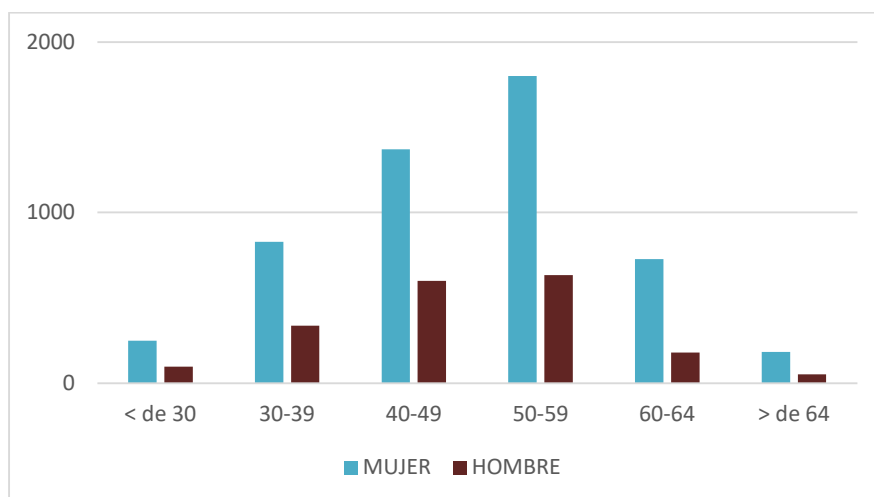
	< de 30	30-39	40-49	50-59	60-64	> de 64	TOTAL
HOMBRE	52	162	169	95	20		498
MUJER	107	303	299	135	43	7	894
TOTAL	159	465	468	230	63	7	1.392

PERSONAL LABORAL

	< de 30	30-39	40-49	50-59	60-64	> de 64	TOTAL
HOMBRE	41	100	120	155	42	13	471
MUJER	135	316	488	1.047	448	119	2.553
TOTAL	176	416	608	1.202	490	132	3.024

TOTAL

	< de 30	30-39	40-49	50-59	60-64	> de 64	TOTAL
HOMBRE	96	336	600	633	179	51	1.895
MUJER	249	829	1.371	1.800	727	182	5.158
TOTAL	345	1.165	1.971	2.433	906	233	7.053



METODOLOGÍA

1. ÁMBITO POBLACIONAL

La presente publicación se refiere al personal al servicio de las Administraciones Públicas, contemplado como el conjunto de los efectivos que prestan sus servicios en:

- El Sector Público del Estado, agrupando bajo esta rúbrica a:
 - La Administración del Estado, que a su vez está formada por:
 - Los Ministerios.
 - Los Organismos Autónomos.
 - Las Entidades Públicas Empresariales.
 - Las Agencias Estatales.
 - Las Autoridades Administrativas Independientes.
 - Las Universidades públicas no transferidas.
 - Otros Entes de Derecho Público.
 - Las Fuerzas Armadas y las Fuerzas y Cuerpos de Seguridad del Estado:
 - Las Fuerzas Armadas.
 - Policía Nacional.
 - La Guardia Civil.
 - La Administración al servicio de juzgados y tribunales.
- El Sector Público de las Comunidades Autónomas:
 - Administración General.
 - Las Universidades públicas transferidas.
- La Administración Local:
 - Ayuntamientos.
 - Diputaciones, Cabildos y Consejos Insulares.

Para poder efectuar comparaciones con otras fuentes de manera homogénea es necesario identificar los **ámbitos y colectivos no recogidos en el BEPSAP**, que son los siguientes:

- a) Altos cargos de las Administraciones Públicas.
- b) Cargos electos.
- c) Personal al servicio de los Órganos Constitucionales, así como órganos equivalentes en las Comunidades Autónomas.
- d) Personal de sociedades mercantiles, consorcios, fundaciones o de otros entes con dotación diferenciada del Sector Público del Estado.
- e) Personal del Sector Público institucional de las Comunidades Autónomas y de la Administración Local, con excepción de los organismos autónomos.
- f) Personal en reserva, segunda actividad, o cualquier otra situación que no sea la de servicio activo³.
- g) Personal del Centro Nacional de Inteligencia.
- h) Magistrados, Jueces y Fiscales.

Todos estos aspectos han de tenerse en cuenta a la hora de comparar las cifras ofrecidas en el Boletín con otras fuentes de datos sobre el personal al servicio de las Administraciones Públicas, como la Encuesta de Población Activa, los Presupuestos Generales del Estado, los informes de

³ A excepción del personal funcionario que se encuentra en situación de servicios especiales por ocupar puestos de personal eventual, que sí se incluye en el Boletín.

la Intervención General de la Administración del Estado y la Estadística del personal al servicio de las universidades, cada una de ellas con sus propias características.

2. ÁMBITO GEOGRÁFICO

Comprende todo el territorio nacional. El nivel de desagregación es la provincia.

3. ÁMBITO TEMPORAL

El periodo de referencia es semestral, a 1 de enero y 1 de julio de cada año. El detalle de las distintas fechas de referencia se encuentra en el Anexo I.

4. CRONOLOGÍA DE VARIACIONES MÁS SIGNIFICATIVAS.

En ocasiones se producen ajustes en los procesos de contabilización de efectivos cuyo impacto no permite mantener la homogeneidad de las series. Cualquier serie cronológica que utilice estos datos debe tener en cuenta los siguientes ajustes:

Administración del Estado:

En la edición de julio de 2014 se observaba una importante disminución de efectivos en las Entidades Públicas Empresariales debido a la reestructuración de Renfe-operadora y la creación de cuatro sociedades mercantiles estatales dependientes de ella, lo que supuso una salida del ámbito del Boletín de 14.133 efectivos. Cualquier serie cronológica que utilice estos datos debe tener en cuenta dicha modificación.

En la edición de julio de 2017 se produce un descenso de efectivos en los entes públicos (1.128 menos) debido fundamentalmente al traspaso de 878 trabajadores desde ADIF (incluida en el ámbito del Boletín) a la sociedad mercantil RENFE S.A. (fuera del ámbito del BEPSAP).

En la edición de julio de 2019 se adaptó la estructura de datos del Boletín a lo establecido en la Ley 40/2015, de 1 de octubre, de Régimen Jurídico del Sector Público, desagregando los organismos autónomos de los ministerios, incorporando las universidades transferidas a las administraciones de las Comunidades Autónomas e incorporando nuevos organismos al sector institucional estatal.

En la edición de enero de 2023 se incorporó información sobre el personal en formación y prácticas.

Administración de las Comunidades Autónomas:

- Enero 2012: Castilla-La Mancha: Docencia no universitaria e instituciones sanitarias.
Cataluña: Instituciones sanitarias.
- Julio 2012: Región de Murcia: Docencia no universitaria.
- Julio 2013: C. Valenciana: Instituciones sanitarias.
- Enero 2014: C. Valenciana: Instituciones sanitarias.
- Enero 2017: Comunidad de Madrid: Consejerías y Organismos Autónomos, Docencia no universitaria e Instituciones sanitarias.
Castilla y León y Galicia: Docencia no universitaria.
Comunidad Foral de Navarra: Consejerías, Docencia no universitaria e Instituciones sanitarias.
- Julio 2017: Comunidad de Madrid: Docencia no universitaria.
- Enero 2018: País Vasco: Instituciones sanitarias.

Cataluña: Docencia no universitaria.

- Julio 2021: Cantabria: Personal laboral temporal < 6 meses.
- Enero 2023: Todas las CCAA: Personal laboral temporal, personal en formación o prácticas.

Universidades:

Hasta la edición de enero de 2012 se publicaban exclusivamente los datos del personal de universidades inscrito en el RCP; a partir de esa edición, el Boletín pasó a publicar el total de efectivos de las universidades públicas de España, estuviesen o no inscritos en el RCP⁴. Para ello, se distinguía entre dos tipos de universidades. Por un lado, las universidades que sólo inscriben en el RCP al personal docente e investigador funcionario, que facilitaban directamente los datos del resto de su personal para la elaboración del BEPSAP. Por otro, en el caso de las universidades que han suscrito un convenio para la inscripción de todo su personal en el RCP, los datos que se publicaban en el BEPSAP procedían del propio RCP.

Sin embargo, desde la edición de enero de 2023 los datos del personal al servicio de las universidades públicas provienen del Sistema Integrado de Información Administrativa (SIIU), gestionado por el Ministerio de Ciencia, Innovación y Universidades, lo que tiene las siguientes implicaciones metodológicas:

- El SIIU sólo publica los datos una vez al año, por lo que las dos ediciones del Boletín correspondientes a cada año repiten los mismos datos.
- El SIIU publica en torno al mes de abril de cada año los datos relativos a 31 de diciembre de dos años antes; por ello, al elaborar cada edición, se toman inicialmente los últimos datos disponibles y posteriormente se actualizan con los datos del año correspondiente en una edición definitiva.

Por otro lado, desde la edición de julio de 2019, los datos de las universidades públicas se agrupan dentro de las Administraciones de las Comunidades Autónomas.

5. TIPOLOGÍAS DE PERSONAL

Las tipologías de personal que se consideran son las siguientes:

- **Personal funcionario de carrera:** es personal funcionario de carrera el que, en virtud de nombramiento legal, está vinculado a una Administración Pública por una relación estatutaria regulada por el derecho administrativo para el desempeño de servicios profesionales retribuidos de carácter permanente.
- **Personal estatutario de los Servicios de Salud:** es personal estatutario el que, en virtud de un nombramiento legal, presta servicios en los centros e instituciones sanitarias que conforman el Sistema Nacional de Salud y está sujeto a una relación funcional especial.
- **Personal laboral:** es personal laboral el que, en virtud de contrato de trabajo formalizado por escrito en cualquiera de las modalidades de contratación de personal previstas en la legislación laboral, presta servicios retribuidos por las Administraciones Públicas.
- **Otro personal,** que comprende:
 - **Personal eventual:** es personal eventual el que, en virtud de nombramiento y con carácter no permanente, sólo realiza funciones expresamente calificadas como de confianza o asesoramiento especial, siendo retribuido con cargo a los

⁴ La diferencia cuantitativa que supuso esta modificación metodológica fue de 51.775 efectivos (103.106 en julio de 2011, frente a 154.881 en enero de 2012).

créditos presupuestarios consignados para este fin. No se incluyen en este epígrafe los datos de efectivos que ocupan puestos de esta naturaleza, pero tienen la condición de funcionario de carrera de la Administración del Estado.

- **Personal funcionario interino:** es personal funcionario interino el que, por razones expresamente justificadas de necesidad y urgencia, es nombrado como tal para el desempeño de funciones propias de personal funcionario de carrera, cuando se dé alguna de las circunstancias recogidas en el artículo 10 del Texto Refundido del Estatuto Básico del Empleado Público, aprobado por el Real Decreto Legislativo 5/2015, de 30 de octubre.
- **Personal funcionario de plazas no escalafonadas:** se trata de un tipo de personal funcionario público declarado a extinguir por la Ley 30/1984, de 2 de agosto, en su Disposición Adicional Primera.
- **Personal funcionario en formación /prácticas:** cuando la convocatoria para el acceso a un determinado Cuerpo o Escala establezca un período de prácticas o un curso selectivo, los aspirantes que hayan superado las pruebas selectivas serán nombrados funcionarios en prácticas durante su realización.
- **Personal laboral en formación/ prácticas:** se trata de personal que suscribe con la Administración un contrato de los previstos en la legislación laboral que tenga por objeto la formación en alternancia con el trabajo retribuido por cuenta ajena o el desempeño de una actividad laboral destinada a adquirir una práctica profesional adecuada en el ámbito de la formación profesional, los estudios universitarios o del Catálogo de especialidades formativas del Sistema Nacional de Empleo.

ANEXO I.- ÁMBITO ESTADÍSTICO

COLECTIVOS	FUENTE DE DATOS	FECHA DE REFERENCIA DE LA INFORMACIÓN
SECTOR PÚBLICO DEL ESTADO		
Administración Pública Estatal		
Ministerios	RCP⁵	01/01/2024
Ministerio de Agricultura, Pesca y Alimentación		
Ministerio de Asuntos Exteriores, Unión Europea y Cooperación		
Ministerio de Ciencia, Innovación y Universidades		
Ministerio de Cultura		
Ministerio de Defensa ⁶	RCP y M. de Defensa	
Ministerio de Derechos Sociales, Consumo y Agenda 2030		
Ministerio de Economía, Comercio y Empresa		
Ministerio de Educación, Formación Profesional y Deportes		
Ministerio de Hacienda		
Ministerio de Igualdad		
Ministerio de Inclusión, Seguridad Social y Migraciones		
Ministerio de Industria y Turismo		
Ministerio del Interior ⁷	RCP y M. del Interior	
Ministerio de Juventud e Infancia		
Ministerio de Justicia		
Ministerio de Política Territorial y Memoria Democrática		
Ministerio de la Presidencia, Justicia y Relaciones con las Cortes ⁸	RCP y TGSS	
Ministerio de Sanidad		
Ministerio de Trabajo y Economía Social		
Ministerio para la Transformación Digital y de la Función Pública		
Ministerio para la Transición Ecológica y el Reto Demográfico		
Ministerio de Transportes y Movilidad Sostenible		
Ministerio de Vivienda y Agenda Urbana		
Organismos Autónomos	RCP⁹	01/01/2024
Agencia de Información y Control Alimentarios		
Agencia Española de Seguridad Alimentaria y Nutrición		
Biblioteca Nacional de España		
Centro de Estudios Jurídicos		
Centro de Estudios Políticos y Constitucionales		
Centro de Estudios y Experimentación de Obras Públicas		
Centro de Investigaciones Energéticas, Medioambientales y Tecnológicas., M.P.		
Centro de Investigaciones Sociológicas		

⁵ El Registro Central de Personal es la única fuente de datos para los departamentos ministeriales, salvo en aquellos en los que se indique otra cosa.

⁶ El Ministerio de Defensa proporciona información relativa al personal estatutario que presta servicios en la Red Hospitalaria de la Defensa.

⁷ El Ministerio del Interior proporciona información relativa al personal de FCSE que ocupa puestos de trabajo del catálogo en la Secretaría de Estado de Seguridad; se trata de personal no inscrito en el RCP por estar en puestos del catálogo, y respecto de los cuales las Direcciones Generales de la Policía y la Guardia Civil no incluyen los mismos en su remisión de información.

⁸ El Ministerio de la Presidencia, Justicia y Relaciones con las Cortes proporciona información relativa al personal de la Casa del Rey.

⁹ El Registro Central de Personal es la única fuente de datos para los organismos autónomos, salvo en aquellos en los que se indique otra cosa.

Centro Español de Meteorología		
Centro Nacional de Información Geográfica		
Confederación Hidrográfica del Cantábrico		
Confederación Hidrográfica del Duero		
Confederación Hidrográfica del Ebro		
Confederación Hidrográfica del Guadalquivir		
Confederación Hidrográfica del Guadiana		
Confederación Hidrográfica del Júcar		
Confederación Hidrográfica del Miño-Sil		
Confederación Hidrográfica del Segura		
Confederación Hidrográfica del Tago		
Consejo de Administración del Patrimonio Nacional		
Consejo Superior de Deportes		
Entidad Estatal de Seguros Agrarios		
Fondo de Garantía Salarial		
Fondo Español de Garantía Agraria		
Gerencia de Informática de la Seguridad Social		
Gerencia de Infraestructura y Equipamiento de la Seguridad del Estado		
Instituto de Contabilidad y Auditoría de Cuentas		
Instituto de Estudios Fiscales		
Instituto de la Cinematografía y de las Artes Audiovisuales.		
Instituto de las Mujeres		
Instituto de Mayores y Servicios Sociales		
Instituto de Salud Carlos III., M.P.		
Instituto de Turismo de España.		
Instituto de Vivienda, Infraestructura y Equipamiento de la Defensa.		
Instituto Nacional de Administración Pública		
Instituto Nacional de Estadística.		
Instituto Nacional de Gestión Sanitaria ¹⁰	RCP e INGESA	
Instituto Nacional de la Seguridad Social		
Instituto Nacional de las Artes Escénicas y de la Música.		
Instituto Nacional de Seguridad y Salud en el Trabajo., M.P.		
Instituto Nacional de Técnica Aeroespacial Esteban Terradas		
Instituto para la Transición Justa.		
Instituto Social de la Marina ¹¹	RCP e ISM	
Instituto Social de las Fuerzas Armadas		
Jefatura Central de Tráfico		
Mancomunidad de los Canales del Taibilla.		
Mutualidad General de Funcionarios Civiles del Estado		
Mutualidad General Judicial		
O.A. Gerencia de Infraestructuras y Equipamientos de Cultura		
O.A. Organización Nacional de Trasplantes ¹²	RCP y ONT	
O.A. Real Patronato sobre Discapacidad		
Oficina Española de Patentes y Marcas.		
O.A. Agencia Nacional de Evaluación de la Calidad y Acreditación		
O.A. Comisionado para el Mercado de Tabacos		
O.A. Instituto de la Juventud		
O.A. Organismo Estatal Inspección de Trabajo y Seguridad Social		

¹⁰ El Instituto Nacional de Gestión Sanitaria proporciona información sobre personal estatutario no inscrito en RCP.

¹¹ El Instituto Social de la Marina proporciona información sobre personal estatutario no inscrito en RCP.

¹² La Organización Nacional de Trasplantes proporciona información sobre personal estatutario no inscrito en RCP.

O.A. Parques Nacionales		
O.A. Servicio Español para la Internacionalización de la Educación, M.P.		
Parque Móvil del Estado		
Servicio Público de Empleo Estatal		
Tesorería General de la Seguridad Social		
Universidad Internacional Menéndez Pelayo, M.P.		
Entidades Públicas Empresariales	TGSS¹³	15/12/2023
Centro para el Desarrollo Tecnológico Industrial, E.P.E.		
ADIF-Alta Velocidad		
Administrador de Infraestructuras Ferroviarias		
Consorcio de Compensación de Seguros		
E.P.E. Instituto para la Diversificación y Ahorro de la Energía (IDAE), M.P.		
E.P.E. Sociedad de Salvamento y Seguridad Marítima		
ENAIRE E.P.E.		
Entidad Pública Empresarial Red.es, M.P.		
Entidad Pública Empresarial Renfe-Operadora		
Fábrica Nacional de Moneda y Timbre-Real Casa de la Moneda		
Icex España Exportación e Inversiones, E.P.E, M.P.	ICEX	01/01/2024
Instituto de Crédito Oficial		
Sepes Entidad Pública Empresarial de Suelo		
Agencias Estatales	RCP	01/01/2024
Agencia Estatal Agencia Espacial Española		
Agencia Española de Cooperación Internacional para el Desarrollo		
Agencia Española de Medicamentos y Productos Sanitarios		
Agencia Estatal Comisión Española para la Lucha Antidopaje en el Deporte		
Agencia Estatal Boletín Oficial del Estado		
Agencia Estatal Consejo Superior de Investigaciones Científicas, M.P.		
Agencia Estatal de Investigación, M.P.		
Agencia Estatal de Meteorología		
Agencia Estatal de Seguridad Aérea		
Agencia Estatal de Seguridad Ferroviaria		
Autoridades Administrativas Independientes	RCP-TGSS	01/01/2024-15/12/2023
Agencia Española de Protección de Datos	RCP	
Autoridad Independiente de Responsabilidad Fiscal	RCP y TGSS	
Comisión Nacional de los Mercados y la Competencia	RCP-TGSS	
Comisión Nacional del Mercado de Valores	TGSS	
Consejo de Seguridad Nuclear	RCP	
Consejo de Transparencia y Buen Gobierno	RCP	
Fondo de Reestructuración Ordenada Bancaria	TGSS	
Universidades no transferidas	SIIU	31/12/2022¹⁴
Universidad Nacional de Educación a Distancia		
Otros entes de Derecho Público¹⁵	TGSS¹⁶	15/12/2023
Agencia Estatal de la Administración Tributaria	RCP	01/01/2024
Autoridad Portuaria de A Coruña		

¹³ Los datos del personal al servicio de las Entidades Públicas Empresariales se estiman a partir de los datos proporcionados por la Tesorería General de la Seguridad Social, salvo aquellas en las que se indique otra cosa.

¹⁴ Datos disponibles del SIIU a fecha de publicación.

¹⁵ No se proporcionan datos del Centro Nacional de Inteligencia.

¹⁶ Los datos del personal al servicio de Otros Entes de Derecho Público se estiman a partir de los datos proporcionados por la Tesorería General de la Seguridad Social, salvo aquellos en las que se indique otra cosa.

Autoridad Portuaria de Alicante		
Autoridad Portuaria de Almería		
Autoridad Portuaria de Avilés		
Autoridad Portuaria de Bahía de Cádiz		
Autoridad Portuaria de Baleares		
Autoridad Portuaria de Barcelona		
Autoridad Portuaria de Bilbao		
Autoridad Portuaria de Cartagena		
Autoridad Portuaria de Castellón		
Autoridad Portuaria de Ceuta		
Autoridad Portuaria de Ferrol-San Cibrao		
Autoridad Portuaria de Gijón		
Autoridad Portuaria de Huelva		
Autoridad Portuaria de la Bahía de Algeciras		
Autoridad Portuaria de Las Palmas		
Autoridad Portuaria de Málaga		
Autoridad Portuaria de Marín y Ría de Pontevedra		
Autoridad Portuaria de Melilla		
Autoridad Portuaria de Motril		
Autoridad Portuaria de Pasaia		
Autoridad Portuaria de Santa Cruz de Tenerife		
Autoridad Portuaria de Santander		
Autoridad Portuaria de Sevilla		
Autoridad Portuaria de Tarragona		
Autoridad Portuaria de Valencia		
Autoridad Portuaria de Vigo		
Autoridad Portuaria de Vilagarcía de Arousa		
Centro Universitario de la Defensa en la Academia Central de la Defensa		
Centro Universitario de la Defensa en la Academia General del Aire de San Javier		
Centro Universitario de la Defensa en la Academia General Militar de Zaragoza		
Centro Universitario de la Defensa en la Escuela Naval Militar de Marín		
Consejo Económico y Social		
Consortio de la Zona Especial Canaria		
Consortio de la Zona Franca de Barcelona		
Consortio de la Zona Franca de Cádiz		
Consortio de la Zona Franca de Gran Canaria		
Consortio de la Zona Franca de Santa Cruz de Tenerife		
Consortio de la Zona Franca de Santander		
Consortio de la Zona Franca de Sevilla		
Consortio de la Zona Franca de Vigo		
Ente Público de Radiotelevisión Española, en Liquidación		
Instituto Cervantes	I. Cervantes	01/01/2024
Museo Nacional Centro de Arte Reina Sofía	RCP	01/01/2024
Museo Nacional del Prado		
Obra Pía de los Santos Lugares		
Puertos del Estado		
Sociedad Estatal de Participaciones Industriales		
Trabajo Penitenciario y Formación para el Empleo	RCP y TGSS	
Fuerzas Armadas	M. Defensa	31/12/2023
Policía Nacional	DGP	31/12/2023

Guardia Civil	DGGC	31/12/2023
Administración de Justicia	CGPJ-M. JUSTICIA	31/12/2023
SECTOR PÚBLICO DE LAS COMUNIDADES AUTÓNOMAS		
Administración general	CCAA	01/01/2024
Andalucía		
Aragón		
C.F. Navarra		
C. Madrid		
C. Valenciana		
Canarias		
Cantabria		
Castilla-La Mancha		
Castilla y León		
Cataluña		
Extremadura		
Galicia		
Illes Balears		
La Rioja		
P. Asturias		
País Vasco		
R. Murcia		
Ceuta		
Melilla		
Universidades	SIU	31/12/2022 ¹⁷
A Coruña		
Alcalá		
Alicante		
Almería		
Autónoma de Barcelona		
Autónoma de Madrid		
Barcelona		
Burgos		
Cádiz		
Cantabria		
Carlos III de Madrid		
Castilla-La Mancha		
Complutense		
Córdoba		
Extremadura		
Girona		
Granada		
Huelva		
Internacional de Andalucía		
Jaén		
Jaume I de Castellón		
La Laguna		
La Rioja		
Illes Balears		
Las Palmas de Gran Canaria		
León		

¹⁷ Datos disponibles del SIU a fecha de publicación.

Lleida		
Málaga		
Miguel Hernández		
Murcia		
Oviedo		
Pablo de Olavide		
País Vasco		
Politécnica de Cartagena		
Politécnica de Catalunya		
Politécnica de Madrid		
Pompeu Fabra		
Pública de Navarra		
Rey Juan Carlos		
Rovira i Virgili		
Salamanca		
Santiago de Compostela		
Sevilla		
Politécnica de Valencia		
Valencia		
Valladolid		
Vigo		
Zaragoza		
SECTOR PÚBLICO DE LA ADMINISTRACIÓN LOCAL¹⁸	TGSS¹⁹	15/12/2023
Ayuntamientos		
Diputaciones, Cabildos y Consejos Insulares		

¹⁸ Los datos del personal al servicio de la Administración Local se estiman a partir de los datos proporcionados por la Tesorería General de la Seguridad Social.

¹⁹ Los datos de funcionarios de Administración Local con habilitación de carácter nacional son suministrados por la Dirección General de la Función Pública del Ministerio para la Transformación Digital y de la Función Pública.

ANEXO II.-ÍNDICE DE TABLAS ESTADÍSTICAS

PRIMERA PARTE: PERSONAL AL SERVICIO DE LAS ADMINISTRACIONES PÚBLICAS

<u>Tabla 1.1.-</u>	Personal al servicio de las Administraciones Públicas. -Gráfico por tipo de administración-
<u>Tabla 1.2.-</u>	Personal al servicio de las Administraciones de las Comunidades Autónomas.
<u>Tabla 1.3.-</u>	Personal al servicio de las Administraciones de las Entidades Locales: Ayuntamientos y Diputaciones, Cabildos y Consejos Insulares.
<u>Tabla 1.4.-</u>	Personal al servicio de las universidades.
<u>Tabla 1.5.-</u>	Personal al servicio de las Administraciones Públicas por tipología de personal. -Gráficos por tipo de personal y administración-
<u>Tabla 1.5.1.-</u>	Personal al servicio de las Administraciones Públicas por tipología de personal y sexo.
<u>Tabla 1.6.-</u>	Distribución territorial de efectivos por Administración Pública.
<u>Tabla 1.6.1.-</u>	Distribución territorial de efectivos por Administración Pública y sexo.
<u>Tabla 1.7.-</u>	Distribución territorial de efectivos del Sector Público del Estado.

SEGUNDA PARTE: PERSONAL AL SERVICIO DE LOS MINISTERIOS.

<u>Tabla 2.1.-</u>	Efectivos por Ministerio y tipología de personal.
<u>Tabla 2.2.-</u>	Personal laboral por Ministerio.
<u>Tabla 2.3.-</u>	Otro personal por Ministerio.
<u>Tabla 2.4.-</u>	Efectivos por Ministerio y Servicios centrales y periféricos.
<u>Tabla 2.5.-</u>	Efectivos por Ministerio y sexo.
<u>Tabla 2.6.-</u>	Efectivos por Ministerio e intervalo de edad. -Gráfico por intervalo de edad-
<u>Tabla 2.7.-</u>	Distribución territorial de efectivos por tipología de personal.

TERCERA PARTE: PERSONAL AL SERVICIO DE LOS ORGANISMOS AUTÓNOMOS.

Tabla 3.1.- Efectivos de OO.AA. por Ministerio de adscripción y tipología de personal.

Tabla 3.2.- Personal laboral de OO.AA. por Ministerio de adscripción.

Tabla 3.3.- Otro personal de OO.AA. por Ministerio de adscripción.

Tabla 3.4.- Efectivos de OO.AA. por Ministerio de adscripción y Servicios Centrales, Periféricos y Exterior.

Tabla 3.5.- Efectivos de OO.AA. por Ministerio de adscripción y sexo.

Tabla 3.6.- Efectivos de OO.AA. por Ministerio de adscripción e intervalo de edad.
-Gráfico por intervalo de edad-

Tabla 3.7.- Distribución territorial de efectivos de OO.AA. por tipología de personal.

CUARTA PARTE: PERSONAL AL SERVICIO DE LAS AGENCIAS ESTATALES.

Tabla 4.1.- Efectivos de Agencias estatales por Ministerio de adscripción y tipología de personal.

Tabla 4.2.- Personal laboral de Agencias estatales por Ministerio de adscripción.

Tabla 4.3.- Otro personal de Agencias estatales por Ministerio de adscripción.

Tabla 4.4.- Efectivos de Agencias estatales. por Ministerio de adscripción y Servicios Centrales, Periféricos y Exterior.

Tabla 4.5.- Efectivos de Agencias estatales por Ministerio de adscripción y sexo.

Tabla 4.6.- Efectivos de Agencias estatales por Ministerio de adscripción e intervalo de edad.
-Gráfico por intervalo de edad-

Tabla 4.7.- Distribución territorial de efectivos de Agencias estatales por tipología de personal.

QUINTA PARTE: PERSONAL AL SERVICIO DE LA ADMINISTRACIÓN DEL ESTADO: ÁREA DE LA DOCENCIA NO UNIVERSITARIA.

Tabla 5.1.- Distribución territorial de efectivos por tipología de personal.

Tabla 5.2.- Efectivos por tipología de personal, sexo e intervalo de edad.
-Gráfico por sexo e intervalo de edad-