

AVANCE PROVISIONAL DE RESULTADOS
ELECCIONES A ÓRGANOS DE REPRESENTACIÓN DEL PERSONAL AL SERVICIO DE LA ADMINISTRACIÓN GENERAL DEL ESTADO.
 Voto escrutado a las 11:00 horas del día 6 de julio de 2023.

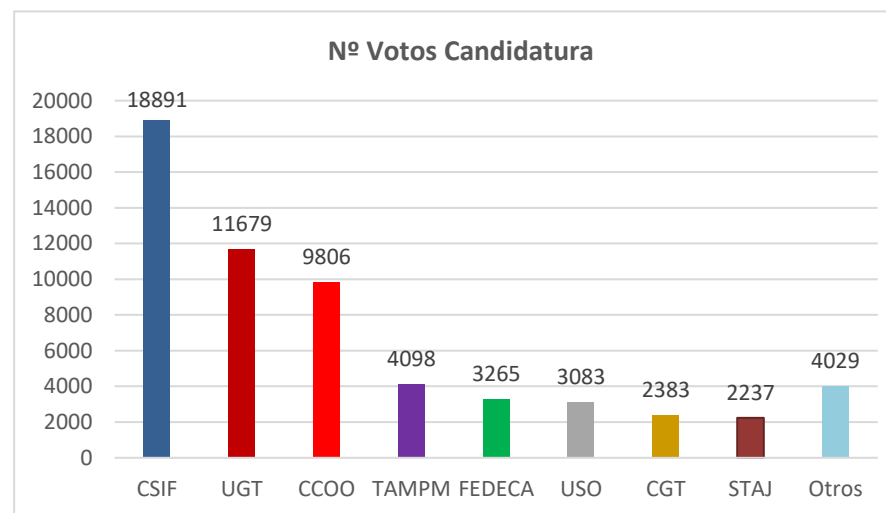
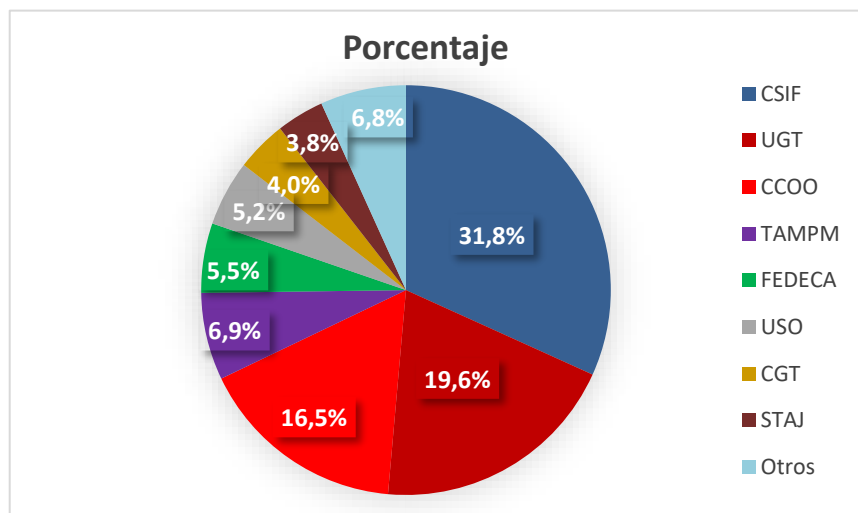
RESULTADOS ELECCIONES A REPRESENTANTES DEL PERSONAL 2023 - FUNCIONARIOS

| | | |
|--------|---------------------------|----------------------------|
| Nombre | Elecciones sindicales AGE | Votantes censados: 125.896 |
| Fecha | 20/06/2023 | Votos totales: 62.253 |
| | | Rep. Asignados: 1.889 |
| | | Participación: 49,45% |

Candidatos



| Sindicatos: | CSIF | UGT | CCOO | TAMPM | FEDECA | USO | CGT | STAJ | OTROS |
|-----------------|--------|--------|-------|-------|--------|-------|-------|-------|-------|
| Votos | 18.891 | 11.679 | 9.806 | 4.098 | 3.265 | 3.083 | 2.383 | 2.237 | 4.029 |
| Representación: | 630 | 365 | 351 | 99 | 91 | 93 | 61 | 93 | 106 |



Nota: En el apartado OTROS figuran los siguientes sindicatos: APFP (32), CIG (24), JyP (15), GESTHA (9), CSIT-UP (9), ELA (9), SOMOS (5) y DJUSTICIA (3). No figuran los datos de la AEAT cuyas elecciones se celebraron el 10 mayo

AVANCE PROVISIONAL DE RESULTADOS
ELECCIONES A ÓRGANOS DE REPRESENTACIÓN DEL PERSONAL AL SERVICIO DE LA ADMINISTRACIÓN GENERAL DEL ESTADO.
 Voto escrutado a las 11:00 horas del día 6 de julio de 2023.

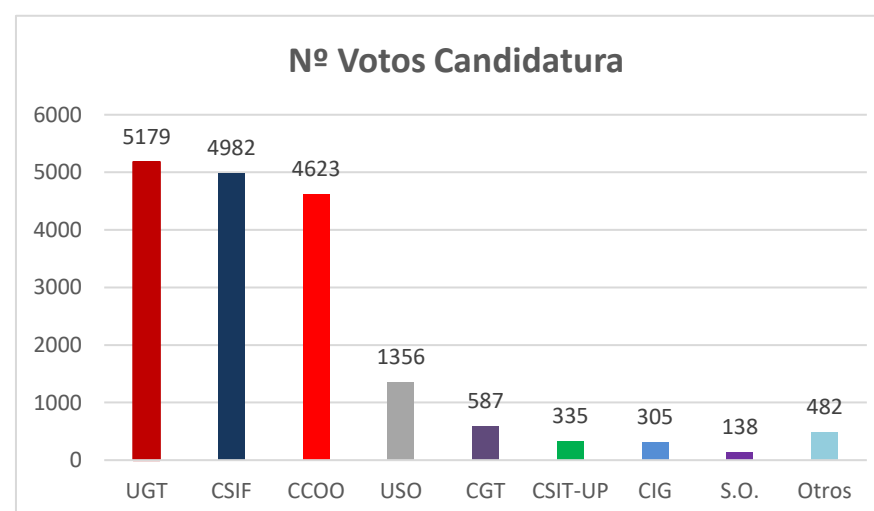
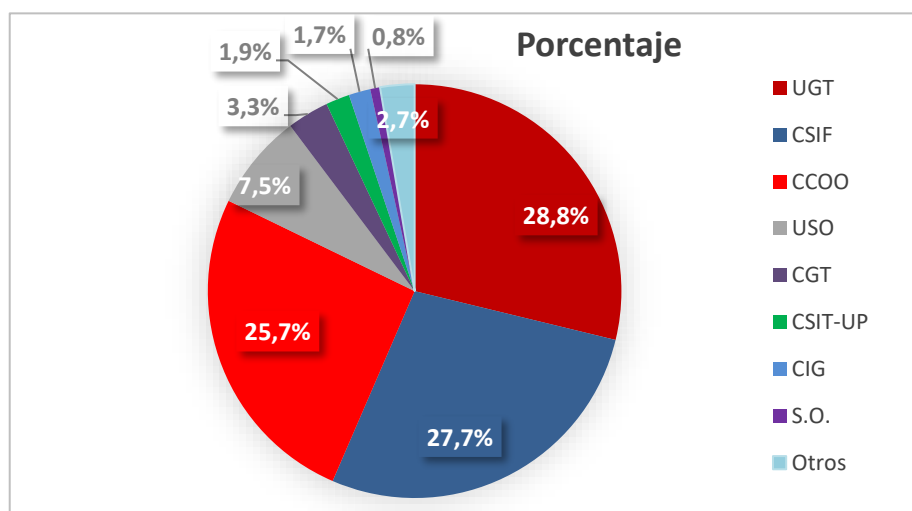
RESULTADOS ELECCIONES A REPRESENTANTES DEL PERSONAL 2023 – LABORALES

| | | |
|--------|---------------------------|---------------------------|
| Nombre | Elecciones sindicales AGE | Votantes censados: 37.557 |
| Fecha | 20/06/2023 | Votos totales: 18.942 |
| | | Rep. Asignados: 983 |
| | | Participación: 50,44% |

Candidatos



| | | | | | | | | | |
|-----------------|------------|-------------|-------------|------------|------------|----------------|------------|-------------|--------------|
| Sindicatos: | UGT | CSIF | CCOO | USO | CGT | CSIT-UP | CIG | S.O. | OTROS |
| Votos | 5.179 | 4.982 | 4.623 | 1.356 | 587 | 335 | 305 | 138 | 482 |
| Representación: | 287 | 273 | 257 | 70 | 31 | 12 | 15 | 6 | 32 |



Nota: En el apartado OTROS figuran los siguientes sindicatos: ELA (11), CIC (9), PROGRESA (5), SOMOS (4), PAD (1), SAP (1) y USAE (1). No figuran los datos de la AEAT cuyas elecciones se celebraron el 10 mayo

AVANCE PROVISIONAL DE RESULTADOS
ELECCIONES A ÓRGANOS DE REPRESENTACIÓN DEL PERSONAL AL SERVICIO DE LA ADMINISTRACIÓN GENERAL DEL ESTADO.
 Voto escrutado a las 11:00 horas del día 6 de julio de 2023.

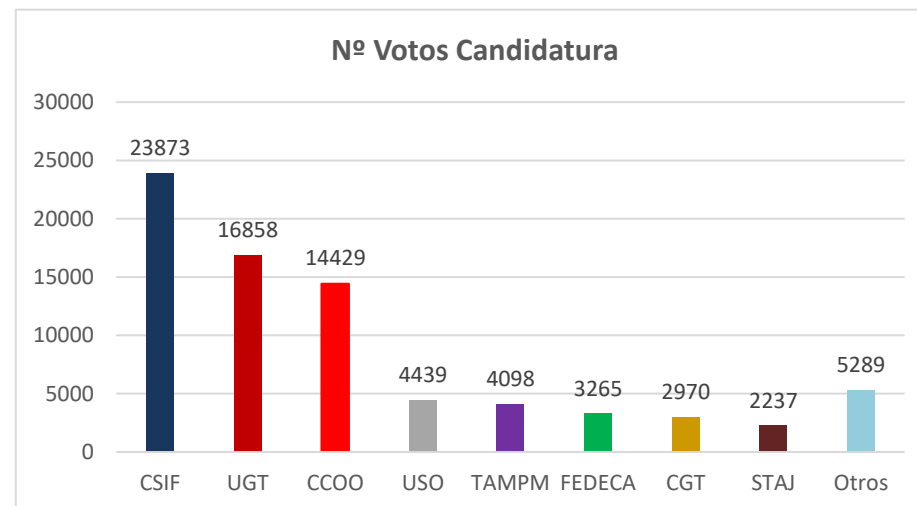
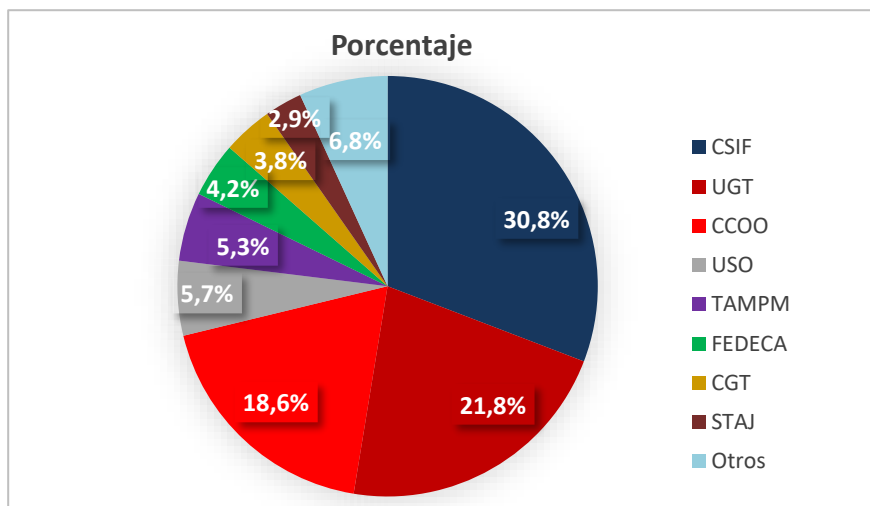
RESULTADOS ELECCIONES A REPRESENTANTES DEL PERSONAL 2023 – TOTAL EMPLEADOS PÚBLICOS

| | | |
|--------|---------------------------|----------------------------|
| Nombre | Elecciones sindicales AGE | Votantes censados: 163.453 |
| Fecha | 20/06/2023 | Votos totales: 81.195 |
| | | Participación: 49,67% |

Candidatos



| | | | | | | | | | |
|-------------|-------------|------------|-------------|------------|-------------|---------------|------------|-------------|--------------|
| Sindicatos: | CSIF | UGT | CCOO | USO | TAMP | FEDECA | CGT | STAJ | OTROS |
| Votos | 23.873 | 16.858 | 14.429 | 4.439 | 4.098 | 3.265 | 2.970 | 2.2237 | 5.289(*) |
| Porcentaje: | 30,8 % | 21,8% | 18,9% | 5,7% | 5,3% | 4,2% | 3,8% | 2,9% | 6,8% |



Nota: Datos actualizados a falta de aquellas unidades electorales cuyas elecciones se realizarán en otras fechas. No figuran los datos de la AEAT cuyas elecciones se celebraron el 10 mayo.